

concept

Sonický elektrický zubní kartáček

Sonická elektrická zubná kefka

Soniczna szczoteczka do zębów

Szónikus elektromos fogkefe

Soniskā elektriskā zobu birste

Sonic electric toothbrush

Sonische elektrische Zahnbürste

Brosse à dents électrique sonore

Spazzolino elettrico sonico

Cepillo de dientes eléctrico sónico

Periuță electrică de dinți, sonică



ZK5000 | ZK5001

CZ

SK

PL

HU

LV

EN

DE

FR

IT

ES

RO

PODĚKOVÁNÍ

Děkujeme Vám, že jste si zakoupili výrobek značky Concept, a přejeme Vám, abyste byli s naším výrobkem spokojeni po celou dobu jeho používání.

Před prvním použitím prostudujte pozorně celý návod k obsluze a potom si jej uschovejte. Zajistěte, aby i ostatní osoby, které budou s výrobkem manipulovat, byly seznámeny s tímto návodem.

Technické parametry	
Napětí	5 V DC
Příkon	2 W
Funkce	Clean, White, Polish, Soft, Sensitive
Počet kmitů	28 200 - 40 000 kmitů/min
Nabíjení	indukční nabíječka
Doba nabíjení	8 h
Baterie	Li-ion 800 mAh / 3,7 V
Voděodolnost	IPX7
Frekvenční dosah	2402 MHz - 2480 MHz
Výkon vysílače (max)	-0,48 dBm

DŮLEŽITÁ BEZPEČNOSTNÍ UPOZORNĚNÍ

- Nepoužívejte přístroj jinak, než je popsáno v tomto návodu.
- Pokud jste v posledních dvou měsících prodělali dentální chirurgický zákrok, konzultujte použití přístroje se svým zubařem.
- Během prvních dnů používání přístroje můžete zaznamenat lehké krvácení dásní. Pokud dásně krvácí déle než 14 dní, přestaňte přístroj používat a konzultujte se svým zubařem.
- Nepoužívejte jiné než výrobcem doporučené hlavice kartáčku.
- Pokud máte zavedený kardiostimulátor nebo jiný přístroj, konzultujte použití kartáčku se svým lékařem.
- Přístroj je určený pouze pro čištění zubů, dásní a jazyka. Nepoužívejte ho pro jiné účely.
- Pokud cítíte nepohodlí nebo bolest, přestaňte přístroj používat a vyhledejte lékařskou pomoc.
- Před prvním použitím odstraňte z přístroje všechny obaly a marketingové materiály.
- Ověřte, zda připojované napětí odpovídá hodnotám na typovém štítku přístroje.

- Nenechávejte přístroj bez dozoru, pokud je zapnutý, popřípadě zapojený do zásuvky elektrického napětí.
- Pokud přístroj během použití položíte, vždy jej vypněte.
- Před připojením nebo vypojením přístroje ze zásuvky elektrického napětí se ujistěte, že je přístroj vypnutý.
- Při vypořádání přístroje ze zásuvky elektrického napětí nikdy netahejte za přívodní kabel, ale uchopte zástrčku a tahem ji vypojte.
- Nedovolte dětem a nesevěprávným osobám s přístrojem manipulovat, používejte ho mimo jejich dosahu.
- Nepoužívejte přístroj ve vaně.
- Nenechávejte přístroj na místě, ze kterého může spadnout do umyvadla nebo vany.
- Pokud přístroj spadl do vody, nesahejte pro něj a okamžitě ho odpojte ze zásuvky.
- Nesdílejte hlavici kartáčku s dalšími lidmi.
- Neumísťujte na nabíječku kovové předměty (mince, svorky atd.).
- Osoby se sníženou pohybovou schopností, se sníženým smyslovým vnímáním, s nedostatečnou duševní způsobilostí nebo osoby neseznámené s obsluhou musí používat přístroj jen pod dozorem zodpovědné, s obsluhou seznámené osoby.
- Dbejte zvýšené opatrnosti, pokud je přístroj používán v blízkosti dětí.
- Nedovolte, aby byl přístroj používán jako hračka.
- **Před čištěním a po použití přístroj vypněte, vypojte ze zásuvky elektrického napětí.**
- Nenechávejte přívodní kabel, aby se dotýkal horkých povrchů.
- Nenechávejte přístroj viset na přívodním kabelu.
- Nepoužívejte přístroj v prostředí s výskytem výbušných plynů a vznětlivých látek (rozpouštědla, laky, lepidla atd.).
- K čištění přístroje nepoužívejte hrubé a chemicky agresivní látky.
- Nepoužívejte přístroj, pokud nepracuje správně, byl-li upuštěn, poškozen nebo namočen do kapaliny. Nechte ho přezkoušet a opravit autorizovaným servisním střediskem.
- Nepoužívejte přístroj s poškozeným přívodním kabelem či zástrčkou, nechte závadu neprodleně odstranit autorizovaným servisním střediskem.
- Neomotávejte přívodní kabel kolem těla přístroje.
- Přístroj nepoužívejte ve venkovním prostředí.

- Přístroj je vhodný pouze pro použití v domácnosti, není určen pro komerční použití.
- **Neponožte přívodní kabel, zástrčku nebo přístroj do vody ani do jiné kapaliny.**
- Nepoužívejte jiné příslušenství, než je doporučeno výrobcem.
- Neopravujte přístroj sami. Obraťte se na autorizovaný servis.
- Tento přístroj mohou používat děti ve věku 8 let a starší a osoby se sníženými fyzickými či mentálními schopnostmi nebo nedostatkem zkušeností a znalostí, pokud jsou pod dozorem nebo byly poučeny o používání přístroje bezpečným způsobem a rozumí případným nebezpečím. Čištění a údržbu prováděnou uživatelem nesmí provádět děti, pokud nejsou starší 8 let a pod dozorem. Děti mladší 8 let se musí držet mimo dosah přístroje a jeho přívodu. Děti si s přístrojem nesmí hrát.

Nedodržíte-li pokyny výrobce, nemůže být případná oprava uznána jako záruční.




POZOR:

Tento přístroj je voděodolný. Je vhodný pro čištění pod tekoucí vodou. Nepoužívejte a nečistěte přístroj v době, kdy je připojen k napájecímu kabelu.

POPIS VÝROBKU

- 1 Hlavice kartáčku
- 2 Tělo spotřebiče
- 3 Tlačítko zapnutí
- 4 Nabíjecí základna
- 5 Funkce Clean
- 6 Funkce White
- 7 Funkce Polish
- 8 Funkce Soft
- 9 Funkce Sensitive
- 10 Cestovní pouzdro



Balení obsahuje

- 1x smart zubní kartáček
- 2x hlavice (1 daily clean, 1 soft)
- 1x indukční nabíjecí základna
- 1x nabíjecí cestovní pouzdro
- 1x adaptér



NÁVOD K OBSLUZE

Nabíjení

- Před prvním použitím baterii plně nabijte.
- Pokud nebyl přístroj používán více než 6 měsíců, nabíjte ho déle než 8 h.
- Nabíjte pouze v případě, že je baterie vybitá.
- Při plném nabití svítí indikátor bíle.
- Pro zlepšení životnosti baterie doporučujeme baterii jednou ročně vybit.

Čistící režimy

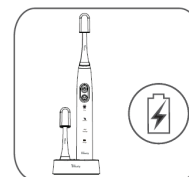
Clean - standardní volba pro čištění, odstraňuje 100 % plaku

White - bělení zubů, 2 minuty odstraňuje povrchové skvrny a 30 sekund na rozjasnění předních zubů

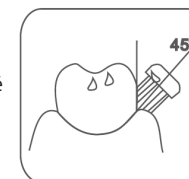
Polish - leštění a rozjasnění zubů

Soft - jemné čištění zubů a dásní

Sensitive - extra jemné čištění citlivých zubů a dásní



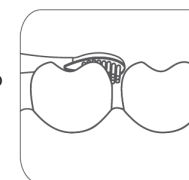
Před prvním použitím nabijte plně baterii - indikátor se rozsvítí bíle.



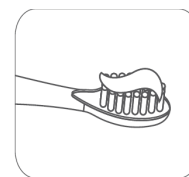
Pro efektivní vyčištění dásní čistěte dásně kartáčkem pod úhlem 45°.



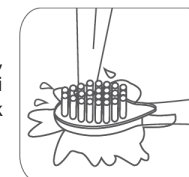
Nasaďte hlavici kartáčku na tělo kartáčku.



Kartáček přikládejte lehce, aby nedošlo k poškození dásní.



Opláchněte hlavici kartáčku, naneste pastu, vložte hlavici kartáčku do úst a poté kartáček zapněte.



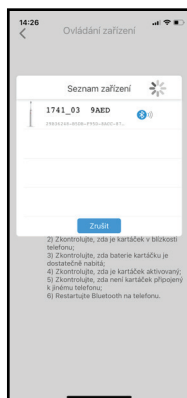
Opláchněte hlavici kartáčku vodou a osušte.

Stažení a instalace aplikace

1. Stáhněte si aplikaci Teethcare z app store nebo google play.
2. Zapněte si funkci Bluetooth na vašem mobilním telefonu.
3. Otevřete aplikaci a klikněte na tlačítko připojit se (Obr. 1).
4. Zvolte zařízení (Obr. 2).
5. Klikněte na tlačítko další (Obr. 3).
6. Nastavte svůj profil a zmáčkněte další (Obr. 4).
7. Pročtěte a stiskněte OK (Obr. 5).
8. Nyní jste připraveni využívat aplikaci (Obr. 6).



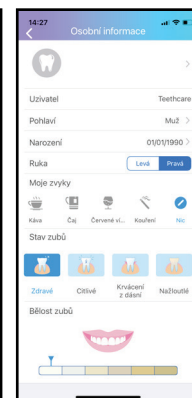
Obr. 1



Obr. 2



Obr. 3



Obr. 4



Obr. 5



Obr. 6

ŘEŠENÍ PROBLÉMŮ

Problém	Možná příčina	Řešení
Slabé vibrace	Příliš velký tlak na zuby.	Snižte tlak na zuby.
	Špatně nasazená hlavice kartáčku.	Nasadte hlavici kartáčku znovu.
Uvolněná hlavice kartáčku nebo abnormální zvuk	Hlavice kartáčku je poškozená.	Vyměňte hlavici kartáčku.
Kratší provozní čas při nabití baterii	Chyba při nabíjení.	Nabijte kartáček správným způsobem.
	Vybitá baterie.	Nabijte kartáček do plného nabití.
Kartáček nefunguje	Došlo napájení.	Nabijte baterii.

ČIŠTĚNÍ A ÚDRŽBA

Hlavice kartáčku - Po použití opláchněte vodou a osušte.

Tělo kartáčku - Opláchněte vodou a osušte. Nepoužívejte vodu teplejší 40 °C ani žádné čisticí prostředky.

Nabíjecí základna - Otírejte pouze suchým hadříkem. Mokré a vlhké tkaniny mohou způsobit zkrat.

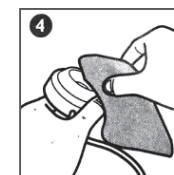
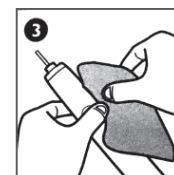
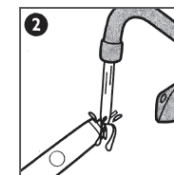

Výměna hlavice kartáčku - Doporučujeme vyměnit hlavici kartáčku každé 3 měsíce.

Uchovávejte přístroj na suchém a bezprašném místě.

Nevystavujte vysokým teplotám.

Držte mimo dosah dětí.

Upozornění: Přístroj obsahuje nabíjecí lithiovou baterii. Recyklujte příslušným způsobem.



SERVIS

Údržba rozsáhlejšího charakteru nebo oprava, která vyžaduje zásah do vnitřních částí výrobku, musí provést kvalifikovaný odborník nebo servis.

OCHRANA ŽIVOTNÍHO PROSTŘEDÍ

- Preferujte recyklaci obalových materiálů a starých spotřebičů.
- Krabice od spotřebiče může být dána do sběru tříděného odpadu.
- Plastové sáčky z polyetylenu (PE) odevzdejte do sběrného materiálu k recyklaci.

Recyklace spotřebiče na konci jeho životnosti:



Tento spotřebič je označen v souladu s Evropskou směrnicí 2012/19/EU o elektrickém odpadu a elektrických zařízeních (WEEE). Symbol na výrobku nebo jeho balení udává, že tento výrobek nepatří do domácího odpadu. Je nutné odvést ho do sběrného místa pro recyklaci elektrického a elektronického zařízení. Zajištěním správné likvidace tohoto výrobku pomůžete zabránit negativním důsledkům pro životní prostředí a lidské zdraví, které by jinak byly způsobeny nevhodnou likvidací tohoto výrobku. Likvidace musí být provedena v souladu s předpisy pro nakládání s odpady. Podrobnější informace o recyklaci tohoto výrobku zjistíte u příslušného místního úřadu, služby pro likvidaci domovního odpadu nebo v obchodě, kde jste výrobek zakoupili.



Tento výrobek splňuje veškeré základní požadavky směrnice EU, které se na něj vztahují.

Změny v textu, designu a technických specifikacích se mohou měnit bez předchozího upozornění a vyhrazujeme si právo na jejich změnu.

POĎAKOVANIE

Ďakujeme vám, že ste sa rozhodli kúpiť si výrobok značky Concept a prajeme vám, aby ste boli s naším výrobkom spokojní po celý čas jeho používania.

Pred prvým použitím si prosím pozorne preštudujte celý návod na obsluhu a dobre ho odložte. Zabezpečte, aby všetci, ktorí budú tento výrobok používať, boli oboznámení s týmto návodom.

Technické parametre	
Napätie	5 V DC
Príkon	2 W
Funkcia	Clean, White, Polish, Soft, Sensitive
Počet kmitov	28 200 - 40 000 kmitov/min.
Nabíjanie	indukčná nabíjačka
Doba nabíjania	8 h
Batéria	Li-ion 800 mAh / 3,7 V
Vodeodolnosť	IPX7
Frekvenčný rozsah	2402 MHz - 2480 MHz
Výkon vysielacza (max.)	-0,48 dBm

DÔLEŽITÉ BEZPEČNOSTNÉ UPOZORNENIA

- Nepoužívajte prístroj inak, ako je uvedené v tomto návode.
- Ak ste v posledných dvoch mesiacoch podstúpili dentálny chirurgický zákrok, použitie prístroja konzultujte s vaším zubným lekárom.
- Počas prvých dní používania prístroja môžete zaznamenať jemné krvácanie ďasien. Ak ďasná krvácajú dlhšie ako 14 dní, prestaňte prístroj používať a poraďte sa s vaším zubným lekárom.
- Nepoužívajte iné hlavice kefky než tie, ktoré odporúča výrobca.
- Ak máte zavedený kardiostimulátor alebo iný prístroj, použitie kefky konzultujte s vaším lekárom.
- Prístroj je určený iba na čistenie zubov, ďasien a jazyka. Nepoužívajte ho na iné účely.
- Ak cítite nepohodlie alebo bolesť, prestaňte prístroj používať a vyhľadajte lekársku pomoc.
- Pred prvým použitím odstráňte z prístroja všetky obaly a marketingové materiály.
- Overte, či pripájané napätie zodpovedá hodnotám na typovom štítku prístroja.

- Prístroj nenechávajte bez dozoru, ak je zapnutý alebo zapojený do zásuvky elektrického napätia.
- Ak prístroj pri používaní položíte, vždy ho vypnite.
- Pred pripojením a odpojením prístroja zo zásuvky elektrického napätia sa ubezpečte, že prístroj je vypnutý.
- Pri odpájaní prístroja zo zásuvky elektrického napätia nikdy neťahajte za prívodný kábel, ale uchopte zástrčku a ťahom ju odpojte.
- Nedovoľte deťom a nesvojprávnym osobám manipulovať s prístrojom a používajte ho mimo ich dosahu.
- Prístroj nepoužívajte vo vani.
- Prístroj nenechávajte na mieste, z ktorého môže spadnúť do umývadla alebo vane.
- Ak prístroj spadol do vody, nesiahajte na neho a okamžite ho odpojte zo zásuvky.
- Hlavicu kefky nezdierajte s inými ľuďmi.
- Na nabíjačku neumiestňujte kovové predmety (mince, svorky atď.).
- Osoby so zníženými pohybovými schopnosťami, zníženým zmyslovým vnímaním, nedostatočne duševne spôsobilé a osoby neoboznámené s obsluhou môžu prístroj používať iba pod dozorom zodpovednej osoby oboznámenej s jeho obsluhou.
- Buďte veľmi opatrní, ak sa prístroj používa v blízkosti detí.
- Nedovoľte, aby sa prístroj používal ako hračka.
- **Pred čistením a po použití prístroj vypnite a odpojte zo zásuvky elektrického napätia.**
- Prívodný kábel nenechávajte dotýkať sa horúceho povrchu.
- Prístroj nenechávajte visieť na prívodnom kábli.
- Prístroj nepoužívajte v prostredí s výskytom výbušných plynov alebo zápalných látok (rozpúšťadiel, lakov, lepidiel atď.).
- Na čistenie prístroja nepoužívajte hrubé ani agresívne chemické látky.
- Prístroj nepoužívajte, ak nepracuje správne, ak spadol na zem, je poškodený alebo bol namočený do kvapaliny. Dajte ho preskúšať a opraviť do autorizovaného servisného strediska.
- Prístroj nepoužívajte, ak má poškodený prívodný kábel alebo zástrčku, poruchu dajte ihneď odstrániť autorizovanému servisu.
- Prívodný kábel neomotávejte okolo tela prístroja.
- Prístroj nepoužívajte v exteriéri.

- Prístroj je vhodný len na použitie v domácnosti, nie je určený na komerčné použitie.
- **Prívodný kábel, zástrčku ani prístroj neponárajte do vody ani do inej kvapaliny.**
- Nepoužívajte iné príslušenstvo, než ktoré odporúča výrobca.
- Prístroj neopravujte sami. Obráťte sa na autorizovaný servis.
- Tento prístroj môžu používať deti od 8 rokov veku a osoby so zníženými fyzickými alebo mentálnymi schopnosťami alebo nedostatkom skúseností a znalostí, ak majú nad sebou dozor alebo boli poučené o používaní prístroja bezpečným spôsobom a rozumejú prípadnému nebezpečenstvu. Domáce čistenie a údržbu nesmú robiť deti, ak nedosiahli 8 rokov a nemajú nad sebou dozor. Deti do 8 rokov veku sa nesmú zdržiavať v dosahu prístroja ani jeho prívodu. Deti sa s prístrojom nesmú hrať.

Ak nedodržíte pokyny výrobcu, prípadná oprava sa neuzná ako záručná.




POZOR:

Tento prístroj je vodeodolný. Je vhodný na čistenie pod tečúcou vodou. Prístroj nepoužívajte a nečistite, ak je pripojený k napájacíemu káblu.

POPIS VÝROBKU

- 1 Hlavica kefy
- 2 Telo spotrebiča
- 3 Tlačidlo zapnutia
- 4 Nabijacia základňa
- 5 Funkcia Clean
- 6 Funkcia White
- 7 Funkcia Polish
- 8 Funkcia Soft
- 9 Funkcia Sensitive
- 10 Cestovné puzdro



Balenie obsahuje

- 1x smart zubná kefka
- 2x hlavice (1 daily clean, 1 soft)
- 1x indukčná nabijacia základňa
- 1x nabijacie cestovné puzdro
- 1x adaptér

NÁVOD NA OBSLUHU

Nabíjanie

- Pred prvým použitím batériu plne nabite.
- Ak sa prístroj nepoužíval viac ako 6 mesiacov, nabíjajte ho dlhšie ako 8 h.
- Nabíjajte iba v prípade, ak je batéria vybitá.
- Pri plnom nabití svieti indikátor bielo.
- Pre zlepšenie životnosti batérie odporúčame batériu jedenkrát ročne vybit.

Čistiace režimy

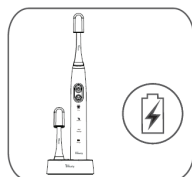
Clean - štandardná voľba pre čistenie, odstraňuje 100 % plaku

White - bielenie zubov, 2 minúty odstraňuje povrchové škvrny a 30 sekúnd na rozjasnenie predných zubov

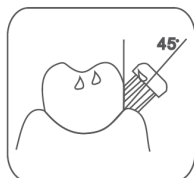
Polish - leštenie a rozjasnenie zubov

Soft - jemné čistenie zubov a ďasien


Sensitive - extra jemné čistenie citlivých zubov a ďasien



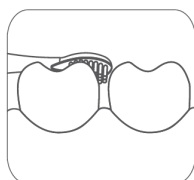
Pred prvým použitím plne nabite batériu - indikátor sa rozsvieti bielo.



Pre účinné čistenie ďasien dásňá čistite kefkou pod uhlom 45°.



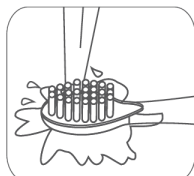
Hlavicu kefky nasadte na telo kefky.



Kefku prikladajte zľahka, aby ste nepoškodili dásňá.



Opláchnite hlavicu kefky, naneste pastu, hlavicu kefky vložte do úst a potom kefkou zapnite.



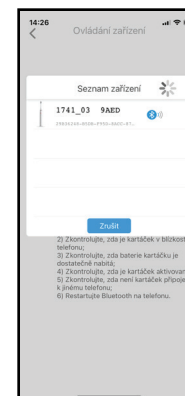
Hlavicu kefky opláchnite vodou a osušte.

Stiahnutie a inštalácia aplikácie

1. Stiahnite si aplikáciu Teethcare z App Store alebo z Google Play.
2. Na mobilnom telefóne zapnite funkciu Bluetooth.
3. Otvorte aplikáciu a kliknite na tlačidlo pripojiť sa (obr. 1).
4. Zvoľte zariadenie (obr. 2).
5. Kliknite na „Ďalšie“ (obr. 3).
6. Nastavte si profil a stlačte „Ďalšie“ (obr. 4).
7. Prečítajte a stlačte „OK“ (obr. 5).
8. Teraz ste pripravení využívať aplikáciu (obr. 6).



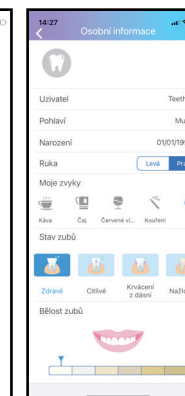
obr. 1



obr. 2



obr. 3



obr. 4



obr. 5



obr. 6

RIEŠENIE PROBLÉMOV

Problém	Možná príčina	Riešenie
Slabé vibrácie	Príliš veľký tlak na zuby.	Znížte tlak na zuby.
	Zle nasadená hlavica kefky.	Znova nasadte hlavicu kefky.
Uvoľnená hlavica kefky alebo abnormálny zvuk	Hlavica kefky je poškodená.	Vymeňte hlavicu kefky.
Kratší prevádzkový čas pri nabití batérie	Chyba pri nabíjaní.	Kefku nabite správnym spôsobom.
	Vybitá batéria.	Kefku nabite na plné nabitie.
Kefka nefunguje	Došlo napájanie.	Nabite batériu.

ČISTENIE A ÚDRŽBA

Hlavica kefy - Po použití opláchnite vodou a osušte.

Telo kefy - Opláchnite vodou a osušte. Nepoužívajte vodu teplejšiu ako 40 °C ani žiadne čistiace prostriedky.

Nabíjacia základňa - Iba pretrite suchou handričkou. Mokré a vlhké tkaniny môžu spôsobiť skrat.

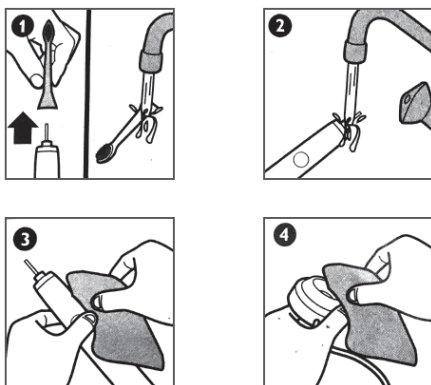
Výmena hlavice kefy - Hlavicu kefy odporúčame meniť každé 3 mesiace.

Prístroj ukladajte na suché a bezprašné miesto.

Nevystavujte ho vysokým teplotám.

Držte ho mimo dosahu detí.

Upozornenie: Prístroj obsahuje nabíjaciu lítiovú batériu. Recyklujte príslušným spôsobom.



SERVIS

Údržbu rozsiahlejšieho charakteru alebo opravu, ktorá vyžaduje zásah do vnútorných častí spotrebiča, môže robiť len kvalifikovaný odborník alebo servis.

OCHRANA ŽIVOTNÉHO PROSTREDIA

- Preferujte recykláciu obalových materiálov a starých spotrebičov.
- Škatuľu od spotrebiča môžete dať do zberu triedeného odpadu.
- Plastové vrecúška z polyetylénu (PE) odovzdajte ako zberný odpad na recykláciu.

Recyklácia spotrebiča na konci jeho životnosti:



Tento spotrebič je označený v súlade s európskou smernicou 2012/19/EÚ o elektrickom odpade a elektrických zariadeniach (WEEE). Symbol na výrobku alebo jeho obale udáva, že tento výrobok nepatrí do domáceho odpadu. Treba ho odovzdať na zberné miesto na recykláciu elektrických a elektronických zariadení. Zaistením správnej likvidácie tohto výrobku zabránite negatívnym dôsledkom na životné prostredie a ľudské zdravie. Likvidácia musí byť vykonaná v súlade s predpismi na likvidáciu odpadu. Podrobnejšie informácie o recyklácii tohto výrobku zistíte na príslušnom miestnom úrade, u služby na likvidáciu domového odpadu alebo v obchode, kde ste výrobok kúpili.

Tento výrobok spĺňa všetky základné požiadavky smerníc EÚ, ktoré sa naň vzťahujú.

Zmeny v texte, vzhľade a technických špecifikáciách môžu nastať bez predošlého upozornenia a na tieto zmeny si vyhradujeme právo.

PODĚKOVANIE

Děkujeme za zakup produktu marky Concept i žyčimy Pařstwu zadowolenia z naszego produktu przez cały okres jego užitkowania.

Przed pierwszym użyciem prosimy o uważne przeczytanie całej instrukcji obsługi oraz zachowanie jej na przyszłość. Należy zadbać o to, aby także inne osoby, które będą obchodziły się z produktem, zapoznały się z niniejszą instrukcją.

Parametry techniczne	
Napięcie	5 V DC
Pobór mocy	2 W
Funkcje	Clean, White, Polish, Soft, Sensitive
Częstotliwość drgań	28 200 - 40 000 drgań/min
Ładowanie	ładowarka indukcyjna
Czas ładowania	8 godz.
Akumulator	Li-ion 800 mAh / 3,7 V
Wodoodporność	IPX7
Zakres częstotliwości	2402 MHz - 2480 MHz
Moc nadajnika (maks.)	-0,48 dBm

WAŻNE PRZESTROGI DOTYCZĄCE BEZPIECZEŃSTWA

- Nie wolno korzystać z urządzenia w sposób inny niż opisany w niniejszej instrukcji.
- Jeżeli w ciągu ostatnich dwóch miesięcy był u Ciebie wykonywany zabieg chirurgii stomatologicznej, skonsultuj się ze swoim dentystą odnośnie używania urządzenia.
- W ciągu pierwszych dni używania urządzenia może wystąpić niewielkie krwawienie dziąseł. Jeżeli krwawienie dziąseł trwa dłużej niż 14 dni, przerwij używanie urządzenia i skonsultuj się ze swoim dentystą.
- Nie używaj innych główek do szczoteczki niż zalecane przez producenta.
- Jeżeli masz wszczepiony sztuczny rozrusznik serca albo inne urządzenie, skonsultuj się ze swoim lekarzem odnośnie używania szczoteczki.
- Urządzenie jest przeznaczone tylko do mycia zębów, dziąseł i języka. Nie wolno używać go do innych celów.
- Jeśli poczujesz dyskomfort albo ból, przerwij używanie urządzenia i zasięgnij porady lekarza.
- Przed pierwszym użyciem usuń z urządzenia wszystkie materiały opakowaniowe i marketingowe.

- Upewnij się, że podłączane napięcie jest zgodne z wartościami podanymi na tabliczce znamionowej urządzenia.
- Nie zostawiaj urządzenia bez nadzoru, gdy jest włączone, ew. podłączone do gniazda elektrycznego.
- W przypadku potrzeby odłożenia urządzenia w trakcie używania, zawsze wyłączaj go.
- Przed podłączeniem lub odłączeniem urządzenia od gniazda elektrycznego upewnij się, że urządzenie jest wyłączone.
- Podczas odłączania urządzenia od gniazda elektrycznego, nigdy nie wrywaj wtyczki poprzez ciągnięcie kabla zasilającego, natomiast chwyć wtyczkę i odłącz ją poprzez wyjęcie.
- Nie dopuszczaj dzieci ani osób ubezwłasnowolnionych do obsługi urządzenia. Używaj urządzenia poza ich zasięgiem.
- Nie używaj urządzenia w wannie.
- Nie zostawiaj urządzenia w miejscu, z którego może ono upaść do umywalki lub wanny.
- Jeśli urządzenie upadło do wody, nie sięgaj po niego, a natychmiast odłącz go od gniazda.
- Nie dziel się główką szczoteczki z innymi osobami.
- Nie umieszczaj na ładowarce przedmiotów metalowych (monet, klamer itd.).
- Osoby o ograniczonej zdolności ruchowej, zmniejszonym postrzeganiu zmysłowym, niewystarczającej zdolności umysłowej lub osoby, które nie zapoznały się z obsługą, mogą korzystać z urządzenia tylko pod nadzorem osoby odpowiedzialnej i zapoznanej z obsługą.
- W przypadku używania urządzenia w pobliżu dzieci należy zachować szczególną ostrożność.
- Nie wolno używać urządzenia jako zabawki.
- **Przed czyszczeniem oraz po użyciu wyłącz urządzenie i odłącz go od gniazda elektrycznego.**
- Nie pozwól, aby przewód zasilający dotykał gorących powierzchni.
- Nie pozwól, aby urządzenie wisiało na kablu zasilającym.
- Nie wolno używać urządzenia w środowisku, w którym występują gazy wybuchowe i substancje łatwopalne (rozpuszczalniki, lakiery, kleje itd.).
- Nie wolno czyścić urządzenia szorstkimi materiałami ani agresywnymi substancjami chemicznymi.

- Nie wolno korzystać z urządzenia, gdy nie pracuje ono prawidłowo, zostało upuszczone, uszkodzone lub zanurzone w cieczy. Należy przekazać go do autoryzowanego centrum serwisowego w celu przebadania i naprawy.
- Nie wolno używać urządzenia, gdy kabel lub wtyczka są uszkodzone. Usterkę należy natychmiast usunąć, zwracając się do autoryzowanego centrum serwisowego.
- Nie zawijaj kabla zasilającego wokół korpusu urządzenia.
- Nie używaj urządzenia na zewnątrz budynków.
- Urządzenie jest przeznaczone tylko do użytku domowego, a nie nadaje się do użytku komercyjnego.
- **Nie zanurzaj kabla zasilającego, wtyczki ani urządzenia w wodzie lub innej cieczy.**
- Nie wolno używać akcesoriów innych niż zalecane przez producenta.
- Nie naprawiaj urządzenia we własnym zakresie. Należy zwrócić się do autoryzowanego serwisu.
- Z urządzenia mogą korzystać dzieci w wieku 8 lat lub więcej oraz osoby o ograniczonej sprawności ruchowej lub umysłowej, lub bez odpowiedniego doświadczenia i wiedzy, tylko pod warunkiem, że są one nadzorowane, albo zapoznały się z instrukcją bezpiecznej obsługi urządzenia, i rozumieją ewentualne zagrożenia. Czyszczenia ani konserwacji, które mają być wykonywane przez użytkownika, nie mogą wykonywać dzieci, chyba że ukończyły one 8 lat i pozostają pod nadzorem. Dzieci poniżej 8 roku życia należy trzymać z dala od urządzenia i jego kabla zasilającego. Dzieciom nie wolno bawić się z urządzeniem.

Nieprzestrzeganie wskazówek producenta może prowadzić do nieobjęcia gwarancją ewentualnej naprawy.




UWAGA:

Urządzenie jest wodoodporne. Nadaje się do mycia pod bieżącą wodą. Zabronione jest używanie oraz mycie urządzenia w chwili, gdy jest do niego podłączony kabel zasilający.

OPIS PRODUKTU

- 1 Główka szczoteczki
- 2 Korpus urządzenia
- 3 Przycisk włączenia
- 4 Baza do ładowania
- 5 Funkcja Clean
- 6 Funkcja White
- 7 Funkcja Polish
- 8 Funkcja Soft
- 9 Funkcja Sensitive
- 10 Etui podróżne



Zawartość opakowania:

- 1 szt. szczoteczka do zębów smart
- 2 szt. główki (1 daily clean, 1 soft)
- 1 szt. baza z ładowaniem indukcyjnym
- 1 szt. etui podróżne ładujące
- 1 szt. adapter



INSTRUKCJA OBSŁUGI

Ładowanie

- Przed pierwszym użyciem należy w pełni naładować akumulator.
- Jeśli nie używano urządzenia dłużej niż 6 miesięcy, należy ładować go przez ponad 8 godz.
- Ładowania dokonuj tylko w przypadku rozładowania akumulatora.
- Po pełnym naładowaniu wskaźnik świeci w kolorze białym.
- W celu wydłużenia żywotności akumulatora zalecamy dokonanie raz w roku jego rozładowania.

Tryby mycia

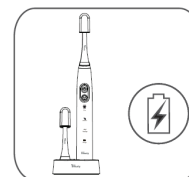
Clean - standardowa opcja mycia, usuwa 100% płytki nazębnej

White - wybielanie zębów, przez 2 minuty usuwa plamy z powierzchni i przez 30 sekund rozjaśnia zęby przednie

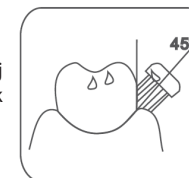
Polish - polerowanie i rozjaśnianie zębów

Soft - delikatne mycie zębów i dziąseł

Sensitive - ekstra delikatne mycie wrażliwych zębów i dziąseł



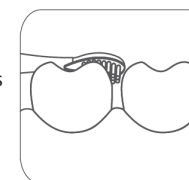
Przed pierwszym użyciem naładuj akumulator do pełna - wskaźnik będzie świecił w kolorze białym.



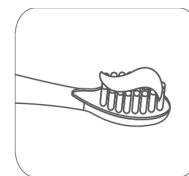
Aby skutecznie umyć dziąsła, myj je szczoteczką nachyloną pod kątem 45°.



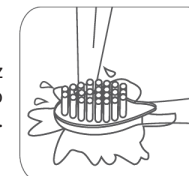
Założ główkę szczoteczki na korpus szczoteczki.



Przykładaj szczoteczkę delikatnie, aby nie uszkodzić dziąseł.



Oplucz główkę szczoteczki, nałóż pastę, włóż główkę szczoteczki do ust i następnie włącz szczoteczkę.



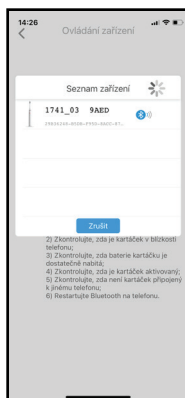
Oplucz główkę szczoteczki wodą i osusz.

Pobranie i zainstalowanie aplikacji

1. Pobierz aplikację Teethcare z App Store lub Google Play.
2. Włącz funkcję Bluetooth w swoim telefonie.
3. Otwórz aplikację i kliknij w przycisk Połącz (Rys. 1).
4. Wybierz urządzenie (Rys. 2).
5. Kliknij w przycisk Dalej (Rys. 3).
6. Ustaw swój profil i naciśnij Dalej (Rys. 4).
7. Przeczytaj i naciśnij OK (Rys. 5).
8. Teraz jest wszystko gotowe, aby móc korzystać z aplikacji (Rys. 6).



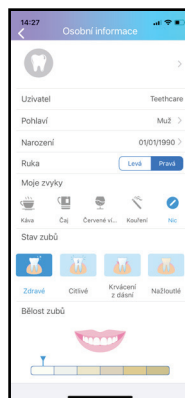
Rys. 1



Rys. 2



Rys. 3



Rys. 4



Rys. 5



Rys. 6

ROZWIĄZYWANIE PROBLEMÓW

Problem	Możliwa przyczyna	Rozwiązanie
Słabe wibracje	Za duży nacisk na zęby.	Zmniejsz nacisk na zęby.
	Źle założona główka szczoteczki.	Założ ponownie główkę szczoteczki.
Obluzowana główka szczoteczki lub nietypowy dźwięk	Główka szczoteczki jest uszkodzona.	Wymień główkę szczoteczki.
Krótszy czas pracy przy naładowanym akumulatorze	Błąd ładowania.	Naładuj akumulator szczoteczki we właściwy sposób.
	Rozładowany akumulator.	Naładuj akumulator szczoteczki do pełna.
Szczoteczka nie działa	Brak energii.	Naładuj akumulator.

CZYSZCZENIE I KONSERWACJA

Główka szczoteczki - Po użyciu opłucz wodą i osusz.

Korpus szczoteczki - Opłucz wodą i osusz. Nie używaj wody o temperaturze powyżej 40°C oraz nie używaj żadnych środków czyszczących.

Baza do ładowania - Przecieraj tylko suchą ściereczką. Mokre i wilgotne włókniny mogą spowodować zwarcie.

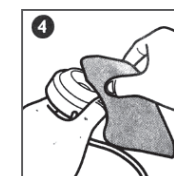
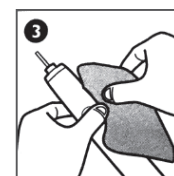
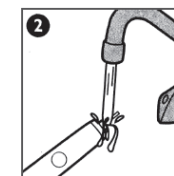

Wymiana główki szczoteczki - Zalecamy dokonywanie wymiany główki szczoteczki co 3 miesiące.

Przechowuj urządzenie w suchym miejscu pozbawionym pyłu.

Nie narażaj go na działanie wysokich temperatur.

Trzymaj poza zasięgiem dzieci.

Uwaga: Urządzenie zawiera akumulator litowy do ponownego ładowania. Należy go doładowywać w odpowiedni sposób.



SERWIS

Bardziej kompleksową konserwację lub naprawy wymagające ingerencji w wewnętrzne elementy produktu powinien wykonywać wykwalifikowany specjalista lub serwis.

OCHRONA ŚRODOWISKA

- Preferujemy recykling materiałów opakowaniowych oraz starych urządzeń elektrycznych.
- Karton od urządzenia można oddać w punkcie zbiórki odpadów sortowanych.
- Plastikowe worki z polietylenu (PE) należy oddać w punkcie zbiórki materiałów do recyklingu.

Recykling urządzenia po zakończeniu użytkowania:



Urządzenie jest oznakowane zgodnie z dyrektywą europejską 2012/19/UE w sprawie zużytego sprzętu elektrycznego i elektronicznego (WEEE). Symbol na produkcie lub jego opakowaniu oznacza, że takiego produktu nie wolno traktować jako odpadu komunalnego. Należy przekazać go do punktu zbiórki i recyklingu urządzeń elektrycznych i elektronicznych. Zapewnienie prawidłowej utylizacji produktu zapobiega negatywnemu oddziaływaniu na środowisko i zdrowie ludzi, jakie mogłoby wynikać z niewłaściwej utylizacji produktu. Utylizację należy wykonać zgodnie z przepisami dotyczącymi postępowania z odpadami. W celu uzyskania szczegółowych informacji na temat recyklingu produktu należy zwrócić się do lokalnego urzędu, firmy zajmującej się utylizacją odpadów z gospodarstw domowych lub sklepu, w którym zakupiono produkt.



Produkt spełnia wszystkie stosowne wymagania podstawowe, nakładane na niego przez dyrektywę UE.

Tekst, wygląd i specyfikacja techniczna mogą ulec zmianie bez uprzedniego powiadomienia, do czego zastrzegamy sobie prawo.

KÖSZÖNETNYILVÁNÍTÁS

Köszönjük, hogy megvásárolta ezt a Concept márkájú készüléket, és kívánjuk, hogy használata során végig elégedett legyen termékünkkel.

Az első használat előtt figyelmesen tanulmányozza át az egész használati útmutatót, és őrizze meg. Gondoskodjon róla, hogy a terméket kezelő valamennyi személy megismerje az útmutató tartalmát.

Műszaki adatok	
Feszültség	5 V DC
Teljesítményfelvétel	2 W
Funkciók	Clean, White, Polish, Soft, Sensitive
Rezgésszám	28 200 - 40 000 rezgés/perc
Feltöltés	indukciós töltő
Töltési idő	8 ó
Akkumulátor	Li-ion 800 mAh / 3,7 V
Vízállóság	IPX7
Frekvenciatartomány	2402 MHz - 2480 MHz
Adóteljesítmény (max.)	-0,48 dBm

FONTOS BIZTONSÁGI FIGYELMEZTETÉSEK

- Ne használja a készüléket az ebben az útmutatóban leírtaktól eltérően.
- Amennyiben az elmúlt két hónapban szájsebészeti beavatkozáson ment keresztül, a készülék használatáról konzultáljon fogorvosával.
- A készülék használatának első napjaiban enyhe fogínyvérzést észlelhet. Amennyiben a fogínyvérzés 14 napnál tovább tart, hagyja abba a készüléket használatát és konzultáljon fogorvosával.
- Csak a gyártó által ajánlott fogkefefejet használjon.
- Szívritmus-szabályozó vagy más beépített készülék használata esetén a fogkefe használatáról konzultáljon fogorvosával.
- A készülék csak a fogak, az íny és a nyelv tisztítására szolgál. Ne használja más célra.
- Ha kényelmetlenséget vagy fájdalmat érez, hagyja abba a készülék használatát, és forduljon orvoshoz.
- Az első használat előtt távolítsa el a készülékről minden csomagoló- és reklámanyagot.
- Ellenőrizze, hogy a csatlakoztatott feszültség megfelel-e a készülék típuscímkéjén megadott értékeknek.

- Ne hagyja a készüléket felügyelet nélkül, ha be van kapcsolva, vagy csatlakoztatva van az elektromos hálózathoz.
- Ha a készüléket használat közben leteszi, mindig kapcsolja ki.
- Mielőtt a készüléket bedugja vagy kihúzza a konnektorból, győződjön meg róla, hogy ki van kapcsolva.
- A készüléket soha ne a kábelnél fogva húzza ki az aljzatból, hanem fogja meg a csatlakozót, és úgy húzza ki.
- Ne engedje, hogy gyermekek vagy cselekvőképtelen személyek hozzáférjenek a készülékhez.
- Ne használja a készüléket a fürdőkádban.
- Ne hagyja a készüléket olyan helyen, ahonnan beleeshet a mosdóba vagy a fürdőkádba.
- Ha a készülék vízbe esett, ne érjen hozzá, és azonnal húzza ki a konnektorból.
- Ne használja a fogkefefejet másokkal közösen.
- Ne tegyen a töltőre fémtárgyakat (érmét, kapcsot stb.).
- Csökkent mozgásképességgel, csökkent érzékszervi képességekkel vagy nem megfelelő szellemi alkalmassággal bíró, valamint a használati útmutatót nem ismerő személyek csak felelős, a kezelést ismerő személy felügyelete alatt használhatják a készüléket.
- Legyen különösen óvatos, ha a készüléket gyermekek közelében használja.
- Ne engedje, hogy a készüléket játékra használják.
- **Tisztítás előtt és használat után kapcsolja ki a készüléket, húzza ki az aljzatból.**
- Ne engedje, hogy a kábel forró felülettel érintkezzen.
- Ne hagyja, hogy a készülék a kábelen lógjon.
- Ne használja a készüléket olyan környezetben, ahol robbanékony gázok vagy gyúlékony anyagok (oldószer, lakk, ragasztó stb.) találhatóak.
- A készülék tisztításához ne használjon durva és kémiaileg agresszív anyagokat.
- Ne használja a készüléket, ha nem működik megfelelően, ha leesett, megsérült vagy nedves lett. Átvizsgálás és javítás céljából vigye szakszervizbe.
- Ne használja a készüléket, ha a kábel vagy a csatlakozó sérült, a hibát haladéktalanul javíttassa meg egy szakszervizben.

- Ne tekerje a kábelt a készülék köré.
- A készüléket ne használja a szabadban.
- A készülék csak háztartási használatra alkalmas, kereskedelmi használatra nem való.
- **Se a tápkábelt, se a csatlakozót, se a készüléket ne merítse vízbe vagy más folyadékba.**
- Ne használjon más tartozékot, mint amit a gyártó javasol.
- Ne javítsa maga a készüléket. Forduljon szakszervizhez.
- Ezt a készüléket csak 8 évnél idősebb gyerekek használhatják, és olyan csökkent fizikai, szellemi vagy mentális képességű személyek, akik felügyelet alatt vannak, vagy ismertették velük a készülék biztonságos használati módját és tisztában vannak az esetleges veszélyekkel. A felhasználói karbantartást és tisztítást gyerekek nem végezhetik, ha nem idősebbek 8 évnél, és nincsenek felügyelet alatt. A 8 évnél fiatalabb gyerekeket tartsa távol a készüléktől és a vezetékektől. A gyerekeknek tilos a készülékkel játszani.

Ha nem tartja be a gyártó utasításait, az esetleges javításra nem vonatkozik a jótállás.




FIGYELEM:

Ez a készülék vízálló. Folyó víz alatt tisztítható. Ne használja és ne tisztítsa a készüléket, ha csatlakoztatva van a tápkábelhez.

A TERMÉK LEÍRÁSA

- 1 Fogkefefej
- 2 Készüléktest
- 3 Bekapcsológomb
- 4 Töltőalapzat
- 5 Clean funkció
- 6 White funkció
- 7 Polish funkció
- 8 Soft funkció
- 9 Sensitive funkció
- 10 Útitok



A csomag tartalma:

- 1x smart fogkefe
- 2x fej (1 daily clean, 1 soft)
- 1x indukciós töltőalapzat
- 1x töltő útítok
- 1x adapter

HASZNÁLATI ÚTMUTATÓ

Feltöltés

- Az első használat előtt teljesen tölts fel az akkumulátort.
- Ha a készüléket több mint 6 hónapig nem használták, 8 óránál hosszabb ideig tölts.
- Csak akkor tölts, ha az akkumulátor lemerült.
- Teljes feltöltéskor az indikátor fehéren világít.
- Élettartamának növelése érdekében javasoljuk, hogy az akkumulátort évente egyszer teljesen merítse le.

Tisztítási módok

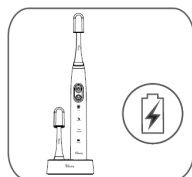
Clean - standard tisztítási mód, eltávolítja a lepedék 100 %-át

White - fogfehérítés, 2 perc alatt eltávolítja a felszíni foltokat, és 30 másodperc az első fogak kifényesítésére

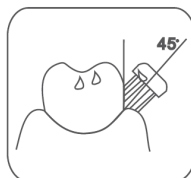
Polish - a fogak fényesítése

Soft - a fogak és az íny gyengéd tisztítása


Sensitive - az érzékeny fogak és fogíny rendkívül gyengéd tisztítása



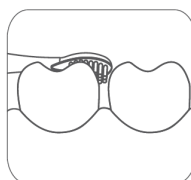
Az első használat előtt teljesen tölts fel az akkumulátort - az indikátor fehéren világít.



A fogíny hatékony megtisztítása érdekében az ínyét 45°-os szögben tartott kefével tisztítsa.



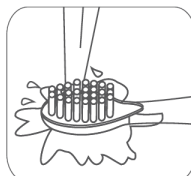
Tegye fel a fejet a fogkefe testére.



A keféet enyhén nyomja, nehogy megsértse az ínyét.



Öblítse le a fogkefefejet, tegyen rá fogkrémet, tegye a fejet a szájába, majd kapcsolja be a fogkefét.



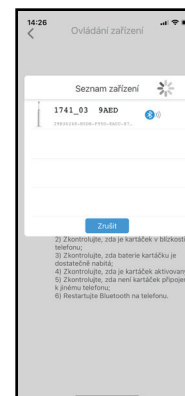
A fejet öblítse le vízzel és hagyja megszáradni.

Az alkalmazás letöltése és telepítése

1. Töltse le a Teethcare alkalmazást az App Store-ból vagy a Google Play-ről.
2. Kapcsolja be mobiltelefonján a Bluetooth funkciót.
3. Nyissa meg az alkalmazást és koppintson a Csatlakozás gombra (1. ábra).
4. Válassza ki a készüléket (2. ábra).
5. Koppintson a Tovább gombra (3. ábra).
6. Állítsa be profilját és nyomja meg a Tovább gombot (4. ábra).
7. Olvassa el, majd nyomja meg az OK gombot (5. ábra).
8. Most már használhatja az alkalmazást (6. ábra).



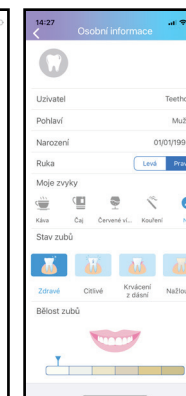
1. ábra



2. ábra



3. ábra



4. ábra



5. ábra



6. ábra

HIBAELHÁRÍTÁS

Hiba	Lehetséges ok	Megoldás
Gyenge rezgés	Túl erősen nyomja a fogakhoz.	Kisebb erővel nyomja a fogakhoz.
	Rosszul van felhelyezve a fej.	Tegye fel újra a fejet.
Meglazult fogkefefej vagy rendellenes hang	A fogkefefej sérült.	Cserélje ki a fogkefefejet.
Rövidebb működési idő feltöltött akkumulátor esetén	Töltési hiba.	Töltse fel a fogkefét helyesen.
	Lemerült akkumulátor.	Töltse fel teljesen a fogkefét.
A fogkefe nem működik	Nincs tápellátás.	Töltse fel az akkumulátort.

TISZTÍTÁS ÉS KARBANTARTÁS

Fogkefefej - Használat után öblítse le vízzel és hagyja megszáradni.

A fogkefe teste - Öblítse le vízzel és hagyja megszáradni. Ne használjon 40 °C-nál melegebb vizet és semmiféle tisztítószert.

Töltőalapzat - Csak száraz ronggyal törölje le. A nedves vagy vizes rongy rövidzárlatot okozhat.

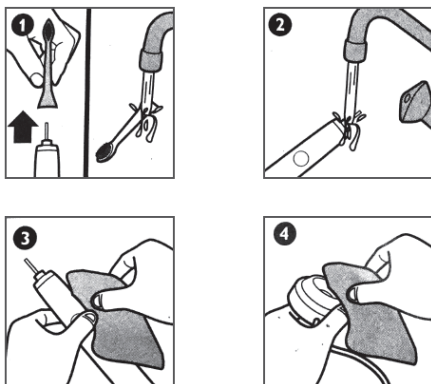
A fogkefefej cseréje - Javasoljuk, hogy a fogkefe fejét háromhavonta cserélje ki.

A készüléket száraz, pormentes helyen tárolja.

Ne tegye ki magas hőmérsékletnek.

Tartsa távol a gyermekektől.

Figyelmeztetés: A készülékben tölthető lítium akkumulátor van. Gondoskodjon a megfelelő újrahaznosításáról.



SZERVIZ

Nagyobb mértékű, vagy a termék belső részeire is vonatkozó karbantartást vagy javítást szakembernek vagy szakszerviznek kell elvégeznie.

A KÖRNYEZET VÉDELME

- Lehetőleg gondoskodjon a csomagolóanyagok és a régi készülék újrahaznosításáról.
- A készülék dobozát a szelektív gyűjtőbe dobhatja.
- A polietilén (PE) műanyagzacskókat adja le újrahaznosítható anyagokat gyűjtő helyen.

A készülék újrahaznosítása az élettartama végén:



Ez az elektromos roller az európai Elektromos hulladékról és elektromos berendezésekről (WEEE) szóló 2012/19/EU irányelvnek megfelelően van megjelölve. A terméken vagy a csomagolásán található szimbólum jelzi, hogy a termék nem tartozik a vegyes háztartási hulladék közé. El kell vinni olyan helyre, ahol az elektromos és elektronikus hulladékot gyűjtik újrahaznosítás céljából. A termék megfelelő módon történő megsemmisítésének biztosításával megakadályozza a környezetet és az emberi egészséget veszélyeztető negatív hatásokat, amelyeket a nem megfelelő hulladék-megsemmisítés okozhatna. A megsemmisítést a hulladékgazdálkodási előírásoknak megfelelően kell végrehajtani. A termék újrahaznosítására vonatkozó részletesebb információkért forduljon az illetékes helyi hivatalhoz, a háztartási hulladék megsemmisítésével foglalkozó szolgáltatóhoz, vagy az üzlethez, ahol a terméket vásárolta.



Ez a termék megfelel az összes vonatkozó EU irányelv követelményeinek.

A szövegben, a kivitelben és a műszaki jellemzőkben előzetes figyelmeztetés nélkül sor kerülhet változtatásokra, minden módosításra vonatkozó jog fenntartva.

PATEICĪBA

Pateicamies par šīs "Concept" ierīces iegādi. Ceram, ka būsiet apmierināti ar šo izstrādājumu visu tā izmantošanas laiku.

Pirms lietošanas rūpīgi izlasiet šo lietošanas instrukciju un uzglabājiet to drošā vietā, lai nepieciešamības gadījumā varētu pārlasīt. Nodrošiniet, lai arī citi cilvēki, kuri izmantos šo ierīci, pirms tās lietošanas būtu iepazinušies ar norādījumiem.

Tehniskie dati	
Spriegums	5 V DC
Jauda	2 W
Funkcijas	Clean, White, Polish, Soft, Sensitive
Svārstību skaits	28 200–40 000 svārstības/min.
Uzlāde	indukcijas lādētājs
Uzlādes laiks	8 h
Baterijas	Litija jonu 800 mAh/3,7 V
Ūdensizturība	IPX7
Frekvenču diapazons	2402 MHz - 2480 MHz
Raidītāja jauda (maks.)	-0,48 dBm

SVARĪGI DROŠĪBAS NORĀDĪJUMI

- Lietojiet šo ierīci tikai tā, kā izklāstīts šajā lietošanas instrukcijā.
- Ja Jums pēdējo divu mēnešu laikā ir veikta zobu ķirurģiskā operācija, konsultējieties ar savu zobārstu par ierīces izmantošanu.
- Pirmo lietošanas dienu laikā var rasties viegla smaganu asiņošana. Ja smaganas asiņo vairāk nekā 14 dienas, pārtrauciet lietot ierīci un konsultējieties ar savu zobārstu.
- Izmantojiet tikai ražotāja ieteiktās tīrīšanas birstītes.
- Ja Jums ir ievietots elektrokardiosimulators vai cita ierīce, konsultējieties ar savu ārstu par zobu birstes izmantošanu
- Ierīce ir paredzēta tikai zobu, smaganu un mēles tīrīšanai. Neizmantojiet to citiem mērķiem.
- Ja jūtat diskomfortu vai sāpes, pārtrauciet lietot ierīci un vērsieties pēc medicīniskas palīdzības.
- Pirms ierīces pirmās izmantošanas noņemiet visu iepakojumu un reklāmas materiālus.
- Pārliedziniet, ka elektrotīkla spriegums atbilst tam spriegumam, kas ir minēts uz ierīces tehnisko pamatdatu plāksnītes.
- Neatstājiet ierīci bez uzraudzības, kad tā ir ieslēgta vai pat tikai pievienota

- kontaktligzdai.
- Lietošanas laikā novietojot ierīci uz virsmas, vienmēr to izslēdziet.
 - Pirms ierīces pievienošanas vai atslēgšanas no elektrotīkla kontaktligzdas pārliecinieties, ka ierīce ir izslēgta.
 - Atvienojot ierīci no elektrotīkla, nekad neraujiet strāvas vadu. Satveriet kontaktdakšu un atvienojiet to, viegli pavelkot.
 - Neļaujiet ar ierīci darboties bērniem vai personām bez attiecīgām iemaņām. Izmantojiet to bērniem nepieejamā vietā.
 - Neizmantojiet ierīci vannā.
 - Neatstājiet ierīci vietā, no kuras tā var nonākt izlietnē vai vannā.
 - Ja ierīce iekrīt ūdenī, neaiztieciet to un nekavējoties atvienojiet to no strāvas.
 - Neļaujiet izmantot tīrīšanas birstīti citiem cilvēkiem.
 - Nenovietojiet uz lādētāja metāla priekšmetus (monētas, skavas u. c.).
 - Personām ar ierobežotām kustību spējām, ierobežotu maņu uztveri, nepietiekamām gara spējām vai cilvēkiem, kas nepārzina pareizu tās izmantošanu, šī ierīce jāizmanto tikai atbildīgas, zinošas personas uzraudzībā.
 - Ja ierīces izmantošanas laikā tuvumā ir bērni, ievērojiet papildu piesardzību.
 - Neļaujiet izmantot ierīci kā rotaļlietu.
 - **Pirms tīrīšanas un pēc izmantošanas izslēdziet ierīci un atvienojiet strāvas vadu no elektrotīkla.**
 - Nodrošiniet, lai strāvas vads nepieskartos karstām virsmām.
 - Neatstājiet ierīci karājamies pie strāvas vada.
 - Neizmantojiet ierīci vietā, kur atrodas sprādzienbīstamas gāzes vai viegli uzliesmojošas vielas (šķīdinātāji, tvaiki, līmes utt.).
 - Ierīces tīrīšanai neizmantojiet abrazīvas vai ķīmiski agresīvas vielas.
 - Nelietojiet ierīci, ja tā nedarbojas pareizi vai ja tā ir nomesta, bojāta vai pakļauta šķidrumu iedarbībai. Nogādājiet ierīci pārbaudīšanai un labošanai pilnvarotā servisa apkalpes centrā.
 - Neizmantojiet ierīci ar bojātu strāvas vadu vai kontaktdakšu. Lai veiktu bojātu detaļu labošanu vai maiņu, nekavējoties sazinieties ar pilnvaroto servisa apkalpes centru.
 - Neaptiniet strāvas vadu ap ierīces korpusu.
 - Šī ierīce nav paredzēta lietošanai ārpus telpām.

- Ierīce ir paredzēta tikai mājāsaimniecības vajadzībām. Tā nav paredzēta ekspluatācijai komerc nolūkos.
- **Nepieļaujiet strāvas vada, kontaktdakšas vai ierīces nokļūšanu ūdenī vai citā šķidrumā.**
- Izmantojiet tikai ražotāja ieteiktos piederumus.
- Neremontējiet ierīci patstāvīgi. Sazinieties ar pilnvaroto servisa centru.
- Bērni vecumā no 8 gadiem un vecāki, kā arī personas ar fiziskiem, maņu vai garīgiem traucējumiem vai ar nepietiekamu pieredzi un zināšanām drīkst izmantot šo ierīci, ja viņi atrodas citu cilvēku uzraudzībā vai arī ir instruēti par ierīces izmantošanu drošā veidā, kā arī izprot iespējamo bīstamību. Lietotāja veikto ierīces tīrīšanu un apkopi nedrīkst veikt bērni, kas jaunāki par 8 gadiem un neatrodas pieaugušu uzraudzībā. Bērni, kas ir jaunāki par 8 gadiem, nedrīkst atrasties ierīces un tās vada tuvumā. Bērniem nav atļauts rotaļāties ar ierīci.

Ražotāja norādījumu neievērošanas dēļ var tikt atteikts garantijas remonts.




UZMANĪBU:

Šī ierīce ir ūdensizturīga. Tā ir piemērota tīrīšanai zem tekoša ūdens. Neizmantojiet vai netīriet ierīci, kamēr tā ir savienota ar strāvas vadu.

IERĪCES APRAKSTS

- 1 Tīrīšanas birstīte
- 2 Ierīces korpuss
- 3 Ieslēgšanas taustiņš
- 4 Uzlādes pamatne
- 5 "Clean" funkcija
- 6 "White" funkcija
- 7 "Polish" funkcija
- 8 "Soft" funkcija
- 9 "Sensitive" funkcija
- 10 Ceļojuma ietvars



Iepakojums satur:

- 1x smart zobu birste
- 2x tīrīšanas birstītes (1 daily clean, 1 soft)
- 1x indukcijas uzlādes pamatne
- 1x uzlādes ceļojuma ietvars
- 1x adapters



LIETOŠANAS INSTRUKCIJA

Uzlāde

- Pirms akumulatora lietošanas pirmo reizi pilnībā uzlādējiet to.
- Ja ierīce nav lietota ilgāk par 6 mēnešiem, lādējiet to ilgāk par 8 stundām.
- Uzlādējiet akumulatoru tikai tad, kad ir zems akumulatora uzlādes līmenis.
- Kad akumulators ir pilnībā uzlādēts, indikators iedegas baltā krāsā.
- Lai paildinātu akumulatora darbības laiku, ieteicams pilnībā izlādēt akumulatoru vienu reizi gadā.

Tīrīšanas režīmi

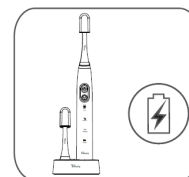
Clean – standarta izvēle tīrīšanai, noņem 100% aplikuma

White – zobu balināšana; 2 minūtes noņem zobu virsmas plankumus un 30 sekundes balina priekšējos zobus

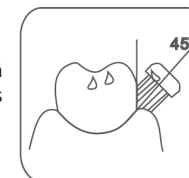
Polish – zobu pulēšana un balināšana

Soft – maiga zobu un smaganu tīrīšana

Sensitive – īpaši maiga jutīgu zobu un smaganu tīrīšana



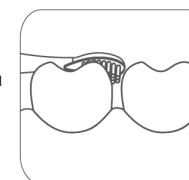
Pirms pirmās lietošanas pilnībā uzlādējiet akumulatoru – indikators iedegas baltā krāsā.



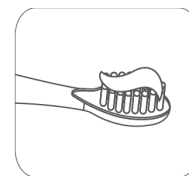
Lai efektīvi iztīrītu smaganas, tīriet tās 45° leņķī.



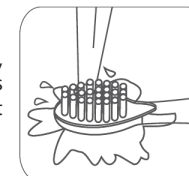
Novietojiet tīrīšanas birstīti uz zobu birstes korpusa.



Viegli piespiediet zobu birsti, lai novērstu smaganu bojājumus.



Noskalojiet tīrīšanas birstīti, uzklājiet pastu, ievietojiet tīrīšanas birstīti mutē un pēc tam ieslēdziet zobu birsti.



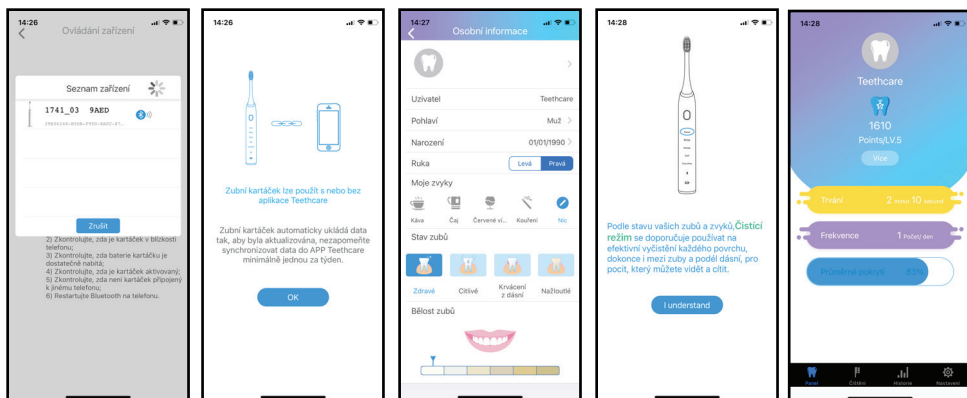
Noskalojiet tīrīšanas birstīti ar ūdeni un nosusiniet.

Lietotnes lejupielāde un instalēšana

1. Lejupielādējiet lietotni "Teethcare" "App store" vai "Google Play" lietotnē.
2. Ieslēdziet "Bluetooth" funkciju savā mobilajā tālrunī.
3. Atveriet lietotni un noklikšķiniet uz taustiņa "Savienot" (1. att.).
4. Izvēlieties ierīci (2. att.).
5. Noklikšķiniet uz taustiņa "Tālāk" (3. att.).
6. Izveidojiet savu profilu un nospiediet "Tālāk" (4. att.).
7. Izlasiet un nospiediet "Labi" (5. att.).
8. Lietotne ir gatava izmantošanai (6. att.).



1. att.



2. att.

3. att.

4. att.

5. att.

6. att.

PROBLĒMU RISINĀŠANA

Problēma	Iespējamais cēlonis	Risinājums
Lēna vibrācija	Pārāk liels spiediens uz zobiem.	Samaziniet spiedienu uz zobiem.
	Tīrīšanas birstīte ir nepareizi uzstādīta.	Uzlieciet tīrīšanas birstīti vēlreiz.
Atvienojusies tīrīšanas birstīte vai neparastas skaņas	Tīrīšanas birstīte ir bojāta.	Nomainiet tīrīšanas birstīti.
Īsāks darbības laiks uzlādēta akumulatora gadījumā	Uzlādes kļūda.	Uzlādējiet zobu birsti pareizā veidā.
	Izlādējies akumulators	Uzlādējiet zobu birsti līdz pilnai uzlādei.
Zobu birste nedarbojas	Akumulators ir izlādējies.	Uzlādējiet akumulatoru.

TĪRĪŠANA UN APKOPE

Tīrīšanas birstīte – pēc lietošanas noskalojiet ar ūdeni un nosusiniet.

Zobu birstes korpus – noskalojiet ar ūdeni un nosusiniet. Neizmantojiet karstāku ūdeni par 40 °C, kā arī tīrīšanas līdzekļus.

Uzlādēs pamatne – noslaukiet tikai ar sausu drāniņu. Slapjš un mitrs audums var izraisīt īssavienojumu.

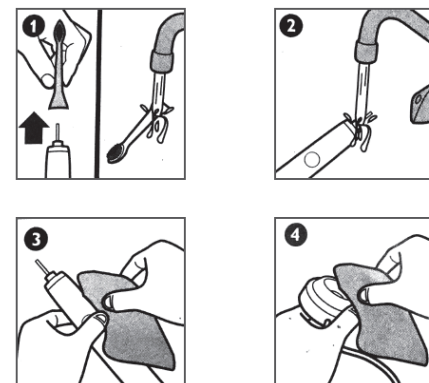
Tīrīšanas birstītes maiņa – iesakām mainīt tīrīšanas birstīti ik pēc 3 mēnešiem.

Uzglabājiet ierīci sausā un no putekļiem brīvā vietā.

Nepakļaujiet to augstas temperatūras iedarbībai.

Uzglabājiet bērniem nepieejama vietā.

Brīdinājums: Ierīcei ir uzlādējams litija akumulators. Likvidējiet piemērotā veidā.



TEHNISKĀ APKALPE

Pašaļa mēroga apkopes un remontdarbi, kuriem ir nepieciešama iekaukšanās ierīces iekšpusē, jāveic kvalificētam speciālistam vai servisa centram.

VIDES AIZSARDZĪBA

- Nododiet iepakojuma materiālu un vecās ierīces atreizējai pārstrādei.
- Ierīču kastes var nodot atkritumu šķirošanas punktos.
- Polietilēna (PE) maisiņus nododiet atreizējai pārstrādei paredzēto materiālu savākšanas punktā.

Ierīces atreizējā pārstrāde tās kalpošanas laika beigās



Šī ierīce ir marķēta saskaņā ar Eiropas Parlamenta un Padomes Direktīvu 2012/19/ES par elektrisko un elektronisko iekārtu atkritumiem (EELIA). Simbols uz izstrādājuma vai tā iepakojuma norāda, ka šis izstrādājums nepieder sadzīves atkritumiem. Tas jānogādā elektrisko un elektronisko iekārtu atreizējās pārstrādes savākšanas punktā. Nodrošinot šā izstrādājuma pareizu iznīcināšanu, tiks novērsta nelabvēlīga ietekme uz vidi un cilvēku veselību, ko var izraisīt nepareiza ierīces iznīcināšana. Iznīcināšana jāveic saskaņā ar noteikumiem par atkritumu apstrādi. Lai iegūtu papildu informāciju par šīs ierīces atreizēju pārstrādi, lūdzu, sazinieties ar vietējās pašvaldības sadzīves atkritumu iznīcināšanas dienestu vai veikal, kurā iegādājāties izstrādājumu.



Šis izstrādājums atbilst visām piemērojamo ES direktīvu pamatprasībām.

Izmaiņas tekstā, konstrukcijā un tehniskajās specifikācijās var tikt veiktas bez iepriekšēja brīdinājuma, un mēs paturam tiesības veikt šīs izmaiņas.

ACKNOWLEDGEMENTS

Thank you for purchasing a Concept product. We wish you much joy with your new appliance every day you use it.

Please read the instruction manual carefully before initial use. To refer to this manual any time you need to, we recommend you to keep it in a safe place. And please pass it to any future owner of the appliance.

Technical specifications	
Voltage	5 V DC
Input	2 W
Functions	Clean, White, Polish, Soft, Sensitive
Oscillation	28,200 - 40,000 strokes/min.
Charging	Induction charger
Charging time	8 hrs.
Battery	Li-ion 800 mAh / 3.7 V
Water resistance	IPX7
Frequency range	2402 MHz - 2480 MHz
Transmitter power (max.)	-0,48 dBm

IMPORTANT SAFETY PRECAUTIONS

- Do not use the device in any other way than as described in this manual.
- If you have had dental surgery in the last two months, consult your dentist about using the device.
- During the first days of using the device, you may notice a slight bleeding from the gums. If the gums bleed for more than 14 days, stop using the device and consult your dentist.
- Do not use brush heads other than those recommended by the manufacturer.
- If you have a pacemaker or other device installed, consult your doctor about using this toothbrush.
- The device is intended only for cleaning teeth, gums and tongue. Do not use it for other purposes.
- If you experience discomfort or pain, stop using the device and seek medical attention.
- Remove all the covering and marketing materials from the device before the first use.
- Make sure the mains voltage corresponds to the values on the rating plate of the device.

- Do not leave the device unattended when it is switched on or connected to the mains.
- If you put the device down during use, always switch it off.
- Before connecting or disconnecting the device from the mains socket, make sure that the device is switched off.
- When disconnecting the device from the wall outlet, never pull the power cord, grasp the plug end and disconnect it by removing it from the receptacle.
- Do not allow children or unauthorized people to handle the device, use it out of their reach.
- Do not use the device in the bathtub.
- Do not leave the device in a place from which it can fall into a sink or a bathtub.
- If the device has fallen into water, do not reach for it and unplug it immediately.
- Do not share the brush head with other people.
- Do not place metal objects (coins, staples, etc.) on the charger.
- Persons with reduced mobility, reduced sensory perception, mental disadvantage or persons not familiar with the operation must use the device only under the supervision of responsible person, who is familiar with the instructions.
- Pay extra attention if the device is used near children.
- Do not use the device as a toy.
- **Before cleaning and after use of the device, switch the device off and disconnect it from the mains.**
- Do not let the power cord touch hot surfaces.
- Do not allow the device to hang on the power cord.
- Do not use the device in an environment where there are explosive gases and flammable substances (solvents, varnishes, adhesives etc.).
- Do not use coarse and chemically aggressive substances to clean the device.
- Do not use the device if it is not working properly, has been dropped, damaged or immersed in liquid. Have it checked and repaired by an authorized service centre.
- Do not use the device with a damaged cord or plug and have it repaired immediately by an authorized service centre.

- Do not wrap the power cord around the device body.
- Do not use the device outdoors.
- The device is only suitable for home use and is not intended for commercial use.
- **Do not immerse the power cord, plug or device in water or any other liquid.**
- Do not use any accessories other than those recommended by the manufacturer.
- Do not repair the device yourself. Contact an authorized service centre.
- This device can be used by children aged from 8 years and above and persons with reduced physical, sensory or mental capabilities or lack of experience and knowledge if they have been given supervision or instruction concerning the use of the device in a safe way and understand the hazards involved. Cleaning and maintenance performed by the user must not be carried out by children unless they are 8 years old and under supervision. Children under the age of 8 must be kept away from the device and its power supply. Do not let children play with the device.

Damages from failure to follow the manufacturer's instructions are not covered by the warranty.



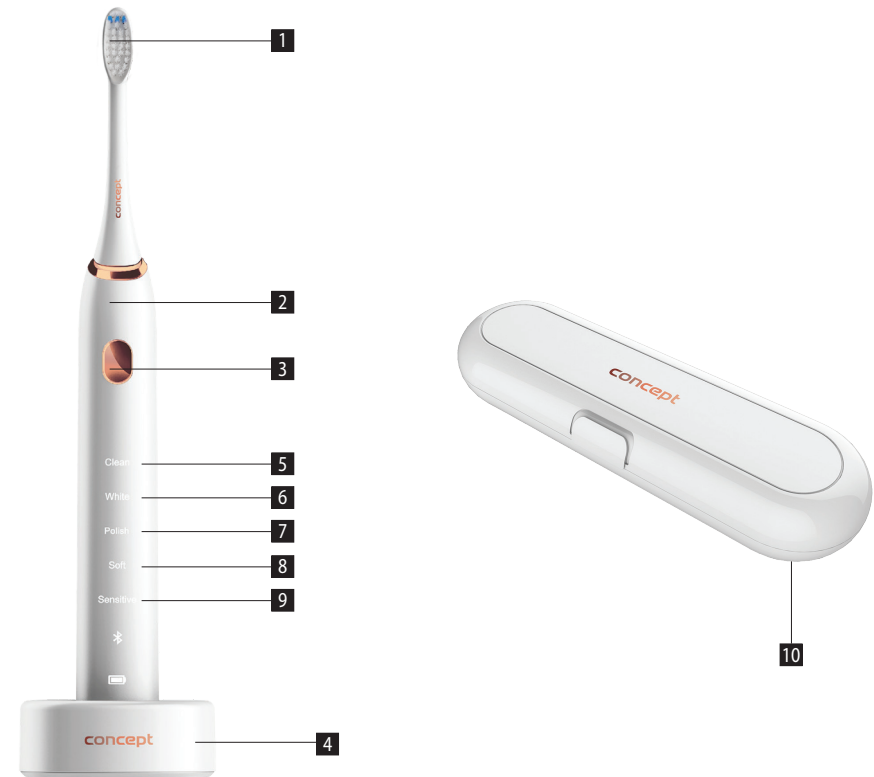
CAUTION:

This device is waterproof. It is suitable for cleaning under running water. Do not use or clean the device while it is connected to the power cord.

PRODUCT DESCRIPTION

- 1 Brush head
- 2 Appliance body
- 3 Power button
- 4 Charging base
- 5 Clean function
- 6 White function
- 7 Polish function
- 8 Soft function
- 9 Sensitive function
- 10 Travel case

Package contains
 1x smart toothbrush
 2x head (1 daily clean, 1 soft)
 1x induction charging base
 1x charging travel case
 1x adapter



OPERATING INSTRUCTIONS

Charging

- Fully charge the battery before using the device for the first time.
- If the device has not been used for more than 6 months, charge it for more than 8 hours.
- Charge only when the battery is low.
- When fully charged, the indicator light is white.
- To make better use of the battery, we recommend discharging the battery once a year.

Cleaning modes

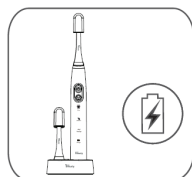
Clean - standard choice for cleaning, removes 100 % of plaque

White - teeth whitening, removes surface stains for 2 minutes and brightens front teeth for 30 seconds

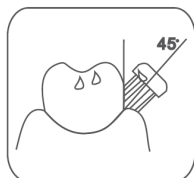
Polish - polishing and brightening teeth

Soft - gentle cleaning of teeth and gums


Sensitive - Extra gentle cleaning of sensitive teeth and gums



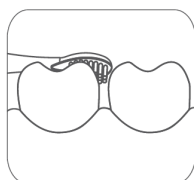
Fully charge the battery before using the device for the first time - the indicator lights up white.



To clean your gums effectively, perform the cleaning at an angle of 45°.



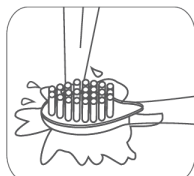
Place the brush head on the brush body.



Apply the brush lightly to avoid damaging the gums.



Rinse the brush head, apply the paste, put the brush head in your mouth and then turn on the brush.



Rinse the brush head with water and dry.

Downloading and installing the app

1. Download the Teethcare app from App Store or Google Play.
2. Enable Bluetooth on your mobile phone.
3. Open the app and click on the "Connect" button (Fig. 1).
4. Select the device (Fig. 2).
5. Click on the "Next" button (Fig. 3).
6. Set up your profile and click on "Next" (Fig. 4).
7. Read and then click on "OK" (Fig. 5).
8. The app is now ready for use (Fig. 6).



Fig. 1

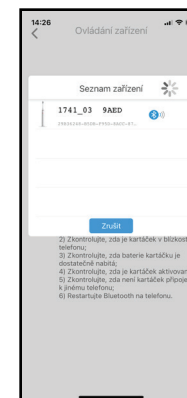


Fig. 2



Fig. 3

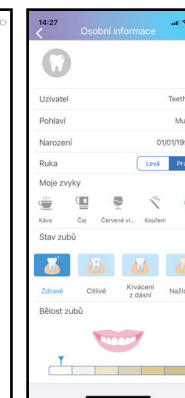


Fig. 4



Fig. 5



Fig. 6

TROUBLESHOOTING

Problem	Possible cause	Remedy
Weak vibrations	Too much pressure on teeth.	Reduce pressure on teeth.
	Improperly fitted brush head.	Fit the brush head again.
Loose brush head or abnormal sound	The brush head is damaged.	Replace the brush head.
Shorter operating time with a charged battery	Charging error.	Charge the toothbrush correctly.
	Empty battery.	Charge the brush to full charge.
The toothbrush does not work	Power has run out.	Charge the battery.

CLEANING AND MAINTENANCE

Brush head - After use, rinse with water and dry.

Brush body - Rinse with water and dry. Do not use water warmer than 40 °C or any cleaning agents.

Charging base - Wipe only with a dry cloth. Wet and damp fabrics can cause a short circuit.

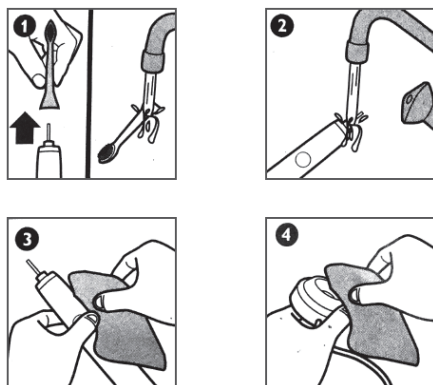
Replacing the brush head - we recommend replacing the brush head every 3 months.

Store the device in a dry and dust-free place.

Do not expose to high temperatures.

Keep out of reach of children.

Warning: The device contains a rechargeable lithium battery. Recycle accordingly.



SERVICE

Extensive maintenance or repair, which requires access to internal parts of the product, has to be performed by a qualified specialist or the service centre.

ENVIRONMENTAL CONCERNS

- Packaging materials and old appliances should be recycled.
- Packaging materials may be disposed of as sorted waste.
- Dispose the plastic bags made of polyethylene (PE) of as sorted waste.

Recycling of the appliance at the end of its lifespan:



This appliance is labelled in accordance with European Directive 2012/19/EU concerning used electrical and electronic appliances (Waste Electrical and Electronic Equipment - WEEE). The symbol on the product or on its packaging indicates that this product may not be treated as household waste. Instead, it should be taken to the appropriate collection point for the recycling of electrical and electronic equipment. By ensuring this product is disposed of correctly, you will help prevent potential negative consequences for the environment and human health, which could otherwise be caused by inappropriate waste handling of this product. The disposal of such material has to be done according to the recycling regulations. For more detailed information about recycling of this appliance see the authorized local office or service for household waste disposal or the shop, where you purchased the appliance.



The product meets all the necessary requirements of the EU directives applicable to the specific product.

Changes in text, design, and technical specifications are subject to change without prior notice and we reserve the right to change them.

DANKSAGUNG

Vielen Dank, dass Sie ein Produkt der Marke Concept angeschafft haben. Wir wünschen Ihnen, dass Sie mit unserem Produkt über seine gesamte Gebrauchsdauer zufrieden sind.

Lesen Sie sich vor dem ersten Gebrauch die ganze Bedienungsanleitung sorgfältig durch und bewahren Sie diese dann auf. Stellen Sie sicher, dass auch andere Personen, die dieses Produkt behandeln werden, sich mit dieser Gebrauchsanweisung vertraut machen.

Technische Parameter	
Spannung	5 V DC
Leistungsbedarf	2 W
Funktionen	Clean, White, Polish, Soft, Sensitive
Zahl der Schwingungen	28.200 - 40 000 Schwingungen/Minute
Aufladen	Induktionsladegerät
Ladezeit	8 Stunden
Akku	Li-Ion 800 mAh / 3,7 V
Wasserdichtheit	IPX7
Frequenzbereich	2402 MHz - 2480 MHz
Sendeleistung (max.)	-0,48 dBm

WICHTIGE SICHERHEITSHINWEISE

- Benutzen Sie das Gerät nicht anders, als es in dieser Anleitung beschrieben ist.
- Wenn Sie sich in den letzten zwei Monaten einem zahnchirurgischen Eingriff unterzogen haben, besprechen Sie die Nutzung des Geräts mit Ihrem Zahnarzt.
- In den ersten Tagen der Nutzung des Geräts kann leichtes Zahnfleischbluten verzeichnet werden. Wenn das Zahnfleisch über eine längere Zeit als 14 Tage blutet, benutzen Sie das Gerät nicht und besprechen Sie es mit Ihrem Zahnarzt.
- Benutzen Sie keine anderen als vom Hersteller empfohlenen Zahnbürstenköpfe.
- Wenn Ihnen ein Herzschrittmacher oder sonstiges Gerät implantiert wurde, besprechen Sie die Nutzung der Zahnbürste mit Ihrem Arzt.
- Das Gerät ist nur zum Zähneputzen, Zahnfleisch- und Zungenreinigung bestimmt. Das Gerät darf zu keinen anderen Zwecken genutzt werden.
- Wenn Sie Unwohlsein oder Schmerz fühlen, benutzen Sie das Gerät nicht

- mehr und holen Sie ärztlichen Rat ein.
- Vor dem ersten Einsatz entfernen Sie alle Verpackungen und Marketingunterlagen vom Gerät.
 - Überprüfen Sie, ob die Anschlussspannung den Werten auf dem Typenschild des Geräts entspricht.
 - Lassen Sie das Gerät nicht ohne Aufsicht, wenn es eingeschaltet, beziehungsweise in die Stromsteckdose angeschlossen ist.
 - Wenn Sie das Gerät bei der Nutzung ablegen, schalten Sie es jeweils aus.
 - Überzeugen Sie sich vor dem Anschluss oder Trennen des Geräts von der Netzsteckdose, dass das Gerät ausgeschaltet ist.
 - Zum Trennen des Gerätes von der Steckdose ziehen Sie nie am Zuleitungskabel, sondern greifen Sie den Stecker und trennen Sie diesen von der Steckdose durch das Ziehen.
 - Gestatten Sie den Kindern und Unmündigen nicht, mit dem Gerät zu manipulieren, nutzen Sie es außerhalb ihrer Reichweite.
 - Benutzen Sie das Gerät nicht in der Badewanne.
 - Lassen Sie das Gerät nicht an solcher Stelle liegen, wo eine Absturzgefahr ins Waschbecken oder in die Badewanne droht.
 - Berühren Sie das ins Wasser gefallene Gerät nicht, und trennen Sie es sofort von der Steckdose.
 - Teilen Sie den Zahnbürstenkopf mit anderen Personen nicht.
 - Stellen Sie das Ladegerät an keine Metallgegenstände (Münzen, Klemmen, usw.).
 - Personen mit der erniedrigten Bewegungsfähigkeit, mit der erniedrigten Sinneswahrnehmung, mit der ungenügenden psychischen Fähigkeit oder Personen, die mit der Bedienung nicht anvertraut sind, müssen das Gerät nur unter der Aufsicht einer verantwortlichen und mit der Bedienung anvertrauten Person nutzen.
 - Verwenden Sie das Gerät nur mit großer Vorsicht in der Nähe von Kindern.
 - Erlauben Sie nicht, dass das Gerät als Spielzeug verwendet wird.
 - **Vor der Reinigung und nach dem Gebrauch ist das Gerät auszuschalten und von der Steckdose zu trennen.**
 - Lassen Sie das Netzkabel nicht heiße Oberflächen berühren.
 - Lassen Sie das Gerät nicht am Zuleitungskabel hängen.
 - Benutzen Sie das Gerät in dem Umfeld mit dem Vorkommen der explosiven Gase und entzündbarer Stoffe (Lösemittel, Lacke, Klebstoffe usw.) nicht.

- Benutzen Sie keine groben und chemisch aggressiven Stoffe zur Reinigung des Geräts.
- Benutzen Sie das Gerät nicht, wenn es nicht richtig arbeitet, wenn es gefallen ist oder wenn es in eine Flüssigkeit eingetaucht wurde. Lassen Sie es von einer autorisierten Werkstatt überprüfen und reparieren.
- Benutzen Sie das Gerät mit dem beschädigten Zuleitungskabel oder Stecker nicht. Lassen Sie den Mangel von einer autorisierten Werkstatt unverzüglich beheben.
- Wickeln Sie den Körper des Geräts nicht mit dem Netzkabel um.
- Benutzen Sie das Gerät nicht draußen.
- Das Gerät ist nur für den Gebrauch im Haushalt geeignet, es ist nicht für kommerzielle Zwecke bestimmt.
- **Tauchen Sie das Zuleitungskabel, den Stecker oder das Gerät nicht in Wasser oder andere Flüssigkeit.**
- Nutzen Sie kein anderes Zubehör, als es vom Hersteller empfohlen wird.
- Reparieren Sie das Gerät nicht selbst. Wenden Sie sich an eine autorisierte Werkstatt.
- Dieses Gerät können Kinder ab dem 8. Lebensjahr und Personen mit den erniedrigten physischen oder mentalen Fähigkeiten oder mit den ungenügenden Erfahrungen und Kenntnissen dann nutzen, wenn sie unter der Aufsicht stehen oder wenn sie über das Nutzen des Geräts auf eine sichere Weise belehrt wurden und wenn sie die eventuellen Gefahren verstehen. Die von dem Benutzer durchzuführende Reinigung und Wartung dürfen keine Kinder durchführen, wenn sie nicht älter als 8 Jahre und unter keiner Aufsicht sind. Kinder bis zum 8. Lebensjahr müssen außerhalb der Reichweite des Geräts und dessen Zuleitung gehalten werden. Kinder dürfen mit dem Gerät nicht spielen.

Bei der Nichteinhaltung der Anweisungen des Herstellers kann eine eventuelle Reparatur nicht als Garantiereparatur anerkannt werden.




VORSICHT:

Dieses Gerät ist wasserdicht. Zur Reinigung unter fließendem Wasser tauglich. Benutzen und reinigen Sie das Gerät nicht, während es an das Netzkabel angeschlossen ist.

PRODUKTBESCHREIBUNG

- 1 Zahnbürstenkopf
- 2 Körper des Geräts
- 3 EIN-Taste
- 4 Ladestation
- 5 Clean Funktion
- 6 White Funktion
- 7 Polish Funktion
- 8 Soft Funktion
- 9 Sensitive Funktion
- 10 Reisetui



Packungsinhalt

- 1x Smart Zahnbürste
- 2x Kopf (1 daily clean, 1 soft)
- 1x Induktionsladestation
- 1x Ladereisetui
- 1x Adapter



BEDIENUNGSANLEITUNG

Aufladen

- Vor der ersten Benutzung ist der Akku voll zu laden.
- Wenn das Gerät länger als 6 Monat nicht genutzt wurde, ist dieses über 8 Stunden zu laden.
- Das Gerät ist nur dann zu laden, wenn der Akku leer ist.
- Bei voller Aufladung leuchtet der Anzeiger weiß.
- Zur Erhöhung der Lebensdauer des Akkus wird empfohlen, den Akku einmal jährlich zu entladen.

Reinigungsmodi

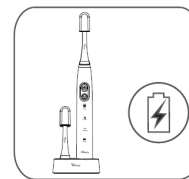
Clean - Standardwahl zur Reinigung, 100 % Plaque wird entfernt

White - Zahnbleaching, 2 Minuten zur Entfernung der Oberflächenflecke und 30 Sekunden zur Aufhellung der vorderen Zähne

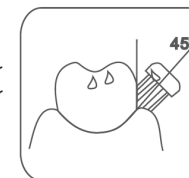
Polish - Polieren und Aufhellung der Zähne

Soft - feine Reinigung von Zähnen und Zahnfleisch

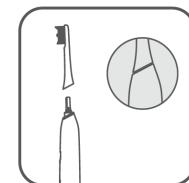
Sensitive - extra feine Reinigung von empfindlichen Zähnen und Zahnfleisch



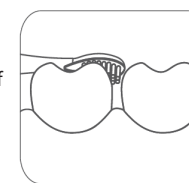
Vor der ersten Benutzung ist der Akku voll zu laden - der Anzeiger leuchtet weiß.



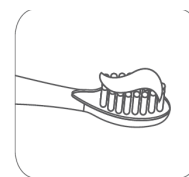
Reinigen Sie das Zahnfleisch mit der Zahnbürste unter dem Winkel von 45°, um eine effektive Reinigung zu erreichen.



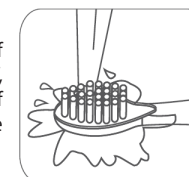
Setzen Sie den Zahnbürstenkopf auf den Zahnbürstenkörper auf.



Legen Sie die Zahnbürste leicht an, um die Beschädigung vom Zahnfleisch zu vermeiden.



Spülen Sie den Zahnbürstenkopf ab, tragen Sie die Zahnpasta auf, legen Sie den Zahnbürstenkopf in den Mund ein und schalten Sie dann die Zahnbürste ein.



Spülen Sie den Zahnbürstenkopf mit Wasser ab und trocknen Sie diesen ab.

Herunterladen und Installation der App

1. Laden Sie die App Teethcare von app store oder google play herunter.
2. Schalten Sie die Funktion Bluetooth an Ihrem Mobiltelefon ein.
3. Öffnen Sie die App und klicken Sie auf die Taste Anschließen (Abb. 1).
4. Wählen Sie das Gerät aus (Abb. 2).
5. Klicken Sie auf die Taste Nächste (Abb. 3).
6. Stellen Sie Ihr Profil ein und drücken Sie Nächste (Abb. 4).
7. Lesen Sie und drücken Sie OK (Abb. 5).
8. Jetzt sind Sie bereit, die App zu nutzen (Abb. 6).



Abb. 1

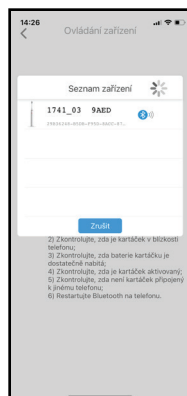


Abb. 2



Abb. 3

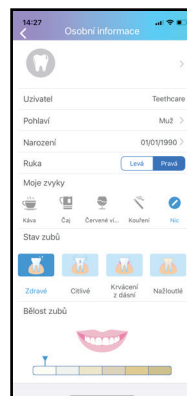


Abb. 4



Abb. 5



Abb. 6

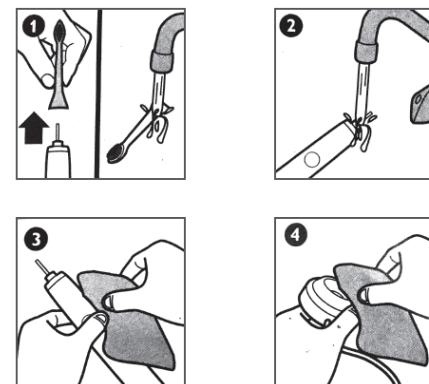
PROBLEMLÖSUNG

Problem	Mögliche Ursache	Lösung
Schwache Vibrationen	Zu großer Druck auf die Zähne.	Senken Sie den Druck auf die Zähne.
	Falsch aufgesetzter Zahnbürstenkopf.	Setzen Sie den Zahnbürstenkopf erneut auf.
Gelöster Zahnbürstenkopf oder unübliches Geräusch	Der Zahnbürstenkopf ist beschädigt.	Ersetzen Sie den Zahnbürstenkopf.
Kürzere Betriebszeit beim geladenen Akku	Fehler beim Aufladen.	Laden Sie die Zahnbürste richtig auf.
	Der Akku ist leer.	Die Zahnbürste ist voll zu laden.
Die Zahnbürste funktioniert nicht	Keine Einspeisung.	Laden Sie den Akku auf.

REINIGUNG UND PFLEGE

- Zahnbürstenkopf - nach der Benutzung mit Wasser abspülen und abtrocknen.
 Zahnbürstenkörper - mit Wasser abspülen und abtrocknen. Benutzen Sie kein Wasser über 40 °C und keine Reinigungsmittel.
 Ladestation - nur mit einem trockenen Tuch abwischen. Nasse und feuchte Gewebe können einen Kurzschluss verursachen.
 Ersetzen des Zahnbürstenkopfs - Wir empfehlen, den Zahnbürstenkopf alle 3 Monate zu ersetzen.
 Das Gerät ist an einer trockenen und staubfreien Stelle aufzubewahren.
 Setzen Sie es keinen hohen Temperaturen aus.
 Bewahren Sie es außerhalb der Reichweite von Kindern auf.

Hinweis: Das Gerät enthält einen Lithium-Ladeakku. Entsprechend recyceln.



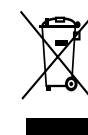
INSTANDHALTUNG

Eine umfangreichere Wartung oder Reparatur, die einen Eingriff in die Innenteile des Geräts erfordert, ist durch einen qualifizierten Fachmann oder Werkstatt durchzuführen.

UMWELTSCHUTZ

- Bevorzugen Sie das Recyceln von Verpackungen und Altgeräten.
- Der Gerätekarton kann als sortiertes Altmaterial entsorgt werden.
- Die Polyäthylen-Beutel (PE) geben Sie zum Recyceln des Sammelmaterials ab.

Recycling des Gerätes am Ende seiner Lebensdauer:



Dieses Gerät ist im Einklang mit der Europäischen Richtlinie 2012/19/EU über Elektro- und Elektronik-Altgeräte (WEEE) gekennzeichnet. Das Symbol am Produkt oder an dessen Verpackung gibt an, dass dieses Produkt nicht in den Haushaltsabfall gehört. Es ist auf eine Sammelstelle zum Recyceln der elektrischen und elektronischen Anlagen zu bringen. Durch die Sicherstellung der korrekten Entsorgung dieses Produktes helfen Sie, negative Konsequenzen für die Umwelt und die Gesundheit der Menschen zu verhindern, die durch die unsachgemäße Entsorgung dieses Produktes verursacht würden. Die Entsorgung muss im Einklang mit den Vorschriften für die Abfallbehandlung durchgeführt werden. Ausführlichere Informationen zum Recycling dieses Produktes erhalten Sie bei der zuständigen örtlichen Behörde, dem Dienstleister für Entsorgung von Haushaltsabfall oder in dem Geschäft, wo Sie das Produkt gekauft haben.

Dieses Produkt erfüllt sämtliche Grundanforderungen der EU-Richtlinien, die sich darauf beziehen.

Lebensmittel sind Die Änderungen im Text, im Design und in den technischen Spezifizierungen können ohne vorherigen Hinweis geändert werden, und wir behalten uns das Recht auf deren Änderungen vor.

MERCI

Nous vous remercions d'avoir acheté le produit de la marque Concept et nous espérons qu'il vous apportera votre entière satisfaction pendant son utilisation.

Lire attentivement le manuel d'emploi avant la première utilisation et le conserver. Faire prendre connaissance du manuel d'emploi par les autres personnes pouvant manipuler le produit.

Caractéristiques techniques	
Tension	5 V DC
Puissance	2 W
Fonction	Clean, White, Polish, Soft, Sensitive
Nombre d'oscillations	28 200 - 40 000 oscillations / min
Chargement	chargeur à induction
Durée de chargement	8 h
Piles	Li-ion 800 mAh / 3,7 V
Étanchéité	IPX7
Gamme de fréquences	2402 MHz - 2480 MHz
Puissance d'émission (max.)	-0,48 dBm

PRÉCAUTIONS PARTICULIÈRES DE SÉCURITÉ

- Ne jamais utiliser l'appareil autrement que prévu dans le manuel d'emploi.
- Si vous avez subi une chirurgie dentaire au cours des deux derniers mois, veuillez consulter votre dentiste pour l'utilisation de l'appareil.
- Au cours des premiers jours d'utilisation de l'appareil, vous pouvez remarquer une légère gencive qui saigne. Si les gencives saignent pendant plus de 14 jours, arrêtez d'utiliser l'appareil et consultez votre dentiste.
- N'utilisez pas de têtes de brosse autres que celles recommandées par le fabricant.
- Si vous avez un stimulateur cardiaque ou un autre appareil, consultez votre médecin pour utiliser une brosse à dents.
- L'appareil est destiné uniquement au nettoyage des dents, des gencives et de la langue. Ne l'utilisez pas à d'autres fins.
- Si vous ressentez une gêne ou une douleur, arrêtez d'utiliser l'appareil et consultez un médecin.
- Enlever tous les emballages et autres éléments de marketing avant la première utilisation.

- S'assurer que la tension de secteur correspond bien à celle marquée sur la plaque signalétique.
- Ne jamais laisser l'appareil sans surveillance s'il est en marche, le cas échéant lorsqu'il est branché dans une prise secteur.
- Avant de poser l'appareil pendant l'utilisation il faut l'arrêter.
- Avant de brancher ou débrancher l'appareil de la prise de secteur, vérifier que l'interrupteur est en position Arrêt.
- Ne pas tirer sur le cordon d'alimentation pour le débrancher, mais saisir la fiche et la tirer délicatement.
- Ne pas permettre aux enfants ou aux personnes de capacités mentales réduites de manipuler l'appareil ou le mettre hors leur portée.
- N'utilisez pas l'appareil dans la baignoire.
- Ne laissez pas l'appareil aux endroits d'où il pourrait tomber dans le lavabo ou la baignoire.
- Si l'appareil tombe dans l'eau, ne le touchez pas et débranchez-le immédiatement.
- Ne partagez pas la tête de brosse avec d'autres personnes.
- Ne placez pas d'objets métalliques (pièces de monnaie, agrafes, etc.) sur le chargeur.
- Des personnes dont les capacités physiques, sensorielles ou mentales sont réduites, ou des personnes dénuées d'expérience ou de connaissance du mode d'emploi ne doivent manipuler l'appareil que sous la surveillance d'une personne responsable informée de l'utilisation de l'appareil.
- Redoubler de vigilance lorsque cet appareil est employé à proximité d'enfants.
- Ne pas permettre de laisser utiliser l'appareil comme un jouet.
- **Les opérations d'entretien et de nettoyage doivent toujours être faites sur appareil débranché et refroidi.**
- Éviter que le câble d'alimentation entre en contact avec les surfaces chaudes.
- Ne pas suspendre l'appareil par le cordon d'alimentation.
- Ne pas utiliser l'appareil dans des locaux contenant les gaz explosifs ou inflammables (solvants, peintures, colles, etc.).
- Ne jamais nettoyer l'appareil à l'aide des agents abrasifs ou des produits chimiques agressifs.
- Ne pas utiliser l'appareil s'il ne fonctionne pas correctement, s'il est

- tombé par terre, s'il a été endommagé ou plongé dans un liquide. Laisser le vérifier et réparer dans un centre d'entretien agréé.
- Ne jamais utiliser l'appareil si le cordon d'alimentation ou la prise est abîmé, laisser le réparer immédiatement dans un centre d'entretien agréé.
 - Ne pas entourer le cordon d'alimentation autour de l'appareil.
 - Ne pas utiliser l'appareil à l'extérieur.
 - L'appareil est exclusivement destiné à un usage domestique, il n'est pas prévu à des fins commerciales.
 - **Ne jamais plonger le cordon d'alimentation, la fiche ou l'appareil dans de l'eau ou d'autres liquides.**
 - Ne pas utiliser autres accessoires que ceux prévus par le fabricant.
 - Ne pas essayer de réparer l'appareil par ses propres soins. Contacter un centre d'entretien agréé.
 - Cet appareil peut être utilisé par des enfants âgés de 8 ans et plus et les personnes ayant des capacités physiques ou mentales réduites ou le manque d'expérience et de connaissances, si elles sont supervisées ou ont reçu des instructions pour utiliser l'appareil d'une manière sûre et comprennent les dangers potentiels. Les enfants de moins de 8 ans ne sont pas autorisés à réaliser les opérations de nettoyage ou d'entretien que sous la surveillance. Maintenir l'appareil et le cordon d'alimentation hors de portée des enfants de moins de 8 ans. Ne pas laisser les enfants jouer avec l'appareil.

En cas de non-respect des recommandations du fabricant, la garantie concernant la réparation est annulée.




ATTENTION :

Cet appareil est étanche. Il convient au nettoyage sous l'eau courante. Ne pas utiliser et ne pas nettoyer l'appareil lorsqu'il est connecté au cordon d'alimentation.

DESCRIPTION DU PRODUIT

- 1 Tête de brosse
- 2 Corps de l'appareil
- 3 Bouton marche
- 4 Base de chargement
- 5 Fonction Clean
- 6 Fonction White
- 7 Fonction Polish
- 8 Fonction Soft
- 9 Fonction Sensitive
- 10 Étui



Emballage contient :

- 1x brosse à dents smart
- 2x têtes (1 nettoyage quotidien, 1 doux)
- 1x base de chargement sans fil
- 1x étui de voyage rechargeable
- 1x adaptateur de recharge

MODE D'EMPLOI

Chargement

- Chargez complètement la batterie avant de l'utiliser pour la première fois.
- Si l'appareil n'a pas été utilisé pendant la période supérieure à 6 mois, le charger plus de 8 heures.
- Charger uniquement lorsque la batterie est faible.
- Lorsqu'il est complètement chargé, le voyant lumineux est blanc.
- Pour améliorer la durée de vie de la batterie, nous vous recommandons de décharger la batterie une fois par an.

Modes de nettoyage

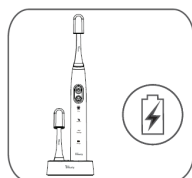
Clean - choix standard pour le nettoyage, élimine 100% de plaque

White - blanchiment des dents, 2 minutes pour éliminer les taches de surface et 30 secondes pour une blancheur éclatante

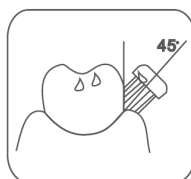
Polish - polissage des dents pour une blancheur éclatante

Soft - nettoyage doux des dents et des gencives


Sensitive - nettoyage extra doux des dents et des gencives sensibles



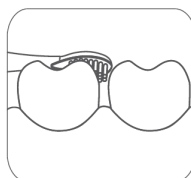
Charger complètement la batterie avant de l'utiliser pour la première fois - le voyant s'allume blanc.



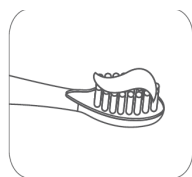
Pour nettoyer efficacement vos gencives, incliner la brosse à 45°.



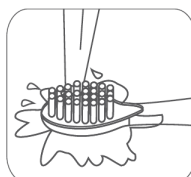
Installer la tête de brosse sur le corps de la brosse.



Appliquer légèrement la brosse pour éviter d'endommager vos gencives.



Rincer la tête de brosse, appliquer la dentifrice, mettre la tête de brosse dans la bouche, puis mettre en marche la brosse.



Rincer la tête de brosse et sécher.

Téléchargement et installation de l'application

1. Télécharger l'application Teethcare dans la boutique d'applications ou sur Google Play.
2. Activer la fonction Bluetooth sur votre téléphone mobile.
3. Ouvrir l'application et cliquer sur le bouton de connexion (Fig. 1).
4. Sélectionnez l'appareil (Fig. 2).
5. Cliquer sur le bouton suivant (Fig. 3).
6. Définir votre profil et appuyer sur suivant (Fig. 4).
7. Lire et appuyer sur OK (Fig. 5).
8. Vous êtes maintenant prêt à utiliser l'application (Fig. 6).



Fig. 1

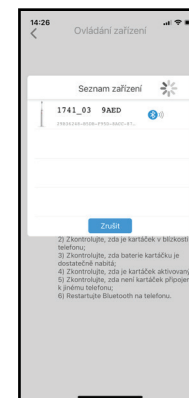


Fig. 2



Fig. 3

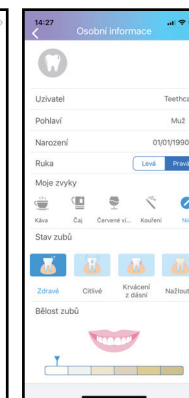


Fig. 4



Fig. 5



Fig. 6

DÉPANNAGE GÉNÉRAL

Problème	Cause possible	Solution
Faibles vibrations	Trop de pression sur les dents.	Réduire la pression sur les dents.
	Tête de brosse mal ajustée.	Installer de nouveau la tête de brosse.
Tête de brosse libérée ou bruit anormal	La tête de brosse est endommagée.	Remplacer la tête de brosse.
Temps de fonctionnement plus court avec une batterie chargée	Erreur de charge.	Charger correctement la brosse à dents.
	Batterie déchargée.	Charger la brosse à pleine charge.
La brosse à dents ne fonctionne pas	Rupture d'alimentation.	Charger la batterie.

NETTOYAGE ET ENTRETIEN

Tête de brosse - Après utilisation, rincer à l'eau et sécher.

Corps de brosse - Rincer à l'eau et sécher. Ne pas utiliser d'eau à plus de 40° C, ni de produit de nettoyage.

Base de chargement - Essuyez uniquement avec un chiffon sec. Les tissus mouillés et humides peuvent provoquer un court-circuit.

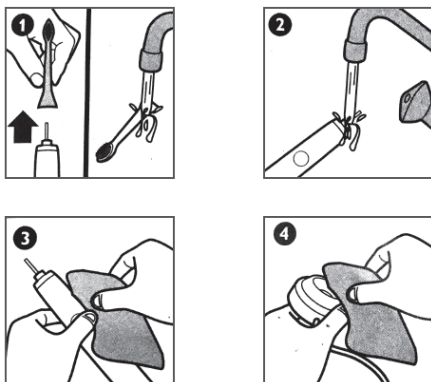
Remplacement de la tête de brosse - Il est recommandé de remplacer la tête de brosse tous les 3 mois.

Conserver l'appareil dans un endroit sec et à l'abri de la poussière.

Ne pas exposer à de hautes températures.

Tenir hors de portée des enfants.

Mise en garde : L'appareil contient une batterie au lithium rechargeable. Dûment recycler.



ENTRETIEN

Les opérations de maintenance ou les réparations de plus grande étendue nécessitant une intervention sur les composants internes de l'appareil ne peuvent être effectuées que par un centre d'entretien agréé.

PROTECTION DE L'ENVIRONNEMENT

- Préférer le recyclage des emballages et des appareils à la fin de leur durée de vie.
- Le carton est à remettre dans le centre de collecte sélective.
- Les sachets en plastique (PE) sont à remettre dans le centre de collecte sélective pour recyclage.

Recyclage de l'appareil à la fin de sa durée de vie :



La désignation du produit est conforme à la Directive européenne 2012/19/CE relative aux déchets d'équipements électriques et électroniques (WEEE). Le symbole apposé sur le produit ou son emballage indique que le produit ne doit pas être éliminé avec les déchets municipaux. Il est nécessaire de le remettre dans un centre de collecte pour le recyclage des équipements électriques et électroniques. En assurant une élimination conforme de ce produit, vous pouvez empêcher tout impact négatif sur l'environnement et sur la santé humaine résultant de la liquidation non conforme de ce produit. Éliminer le produit en conformité à la réglementation de traitement de déchets. De plus amples informations concernant le recyclage peuvent être obtenues auprès de l'administration locale compétente, les centres de tri de déchets ménagers ou dans le magasin où vous avez acheté votre produit.



Ce produit satisfait aux exigences élémentaires des directives CE applicables.

Le fabricant se réserve le droit d'effectuer les modifications du texte, design et spécifications techniques sans information préalable.

RINGRAZIAMENTO

Grazie per aver acquisito il prodotto di marchio Concept e vi auguriamo che vi dia la massima soddisfazione per tutta la durata della sua vita utile.

Si consiglia di leggere attentamente l'intero manuale d'uso prima di procedere al primo uso dell'apparecchio stesso. Conservare bene il manuale d'uso. Provvedere che tutte le persone addette all'uso del prodotto facciano la conoscenza del manuale d'uso.

Parametri tecnici	
Tensione	5 V DC
Potenza assorbita	2 W
Funzioni	Clean, White, Polish, Soft, Sensitive
Frequenza di oscillazione	28.200 - 40.000 oscillazioni/min
Ricarica	ricarica induttiva
Durata di ricarica	8 ore
Batteria	Li-ion 800 mAh / 3,7 V
Impermeabilità	IPX7
Gamma di frequenza	2402 MHz - 2480 MHz
Potenza di trasmissione (max.)	-0,48 dBm

IMPORTANTI AVVERTIMENTI DI SICUREZZA

- Non utilizzare il prodotto in modo diverso da quello descritto nel presente manuale d'uso.
- Consultare l'utilizzo dell'apparecchio con il proprio dentista se negli ultimi due mesi avete subito l'intervento dentale chirurgico.
- Durante i primi giorni di utilizzo dell'apparecchio si può riscontrare un lieve sanguinamento delle gengive. Se comunque il sanguinamento delle gengive dura oltre 14 giorni, sospendere l'utilizzo dell'apparecchio e consultare il suo ulteriore uso con il proprio dentista.
- Non utilizzare le testine dello spazzolino diverse da quelle raccomandate dal produttore.
- Se al potenziale utente dell'apparecchio è stato applicato il pacemaker o l'altro apparecchio, l'uso dello spazzolino va prima consultato con il proprio medico.
- L'apparecchio è destinato solo alla pulizia dei denti, delle gengive e della lingua. Non utilizzarlo per altri fini.
- Qualora si provi lo sconforto o il dolore durante l'uso dell'apparecchio,

- smettere di utilizzarlo e rivolgersi al medico.
- Eliminare completamente tutti gli imballi e materiali pubblicitari.
 - Verificare se la tensione della rete corrisponde ai valori riportati sull'etichetta del prodotto.
 - Non lasciare l'apparecchio incustodito se acceso, eventualmente connesso alla rete.
 - Spegnerne sempre l'apparecchio prima di appoggiarlo durante l'uso.
 - Prima di attaccare o staccare l'apparecchio dalla presa di corrente assicurarsi che l'apparecchio sia spento.
 - Allo staccare dell'apparecchio dalla presa di corrente non tirare mai il cavo di alimentazione, bensì prendere la spina in mano e staccarla estraendola.
 - Non permettere ai bambini, né alle persone incapaci di volere e di intendere, di manipolare con l'apparecchio, utilizzarlo sempre fuori dalla loro portata.
 - Non utilizzare l'apparecchio nella vasca da bagno.
 - Non lasciare l'apparecchio nel posto dal quale potrebbe cadere nel lavandino o nella vasca da bagno.
 - Se l'apparecchio è caduto nell'acqua, non toccarlo, staccarlo immediatamente dalla presa.
 - Non condividere la testina dello spazzolino con altre persone.
 - Non posizionare sul carica batterie gli oggetti in metallo (monete, graffette etc.).
 - Le persone con la mobilità e/o la percezione ridotte, mentalmente inadatte oppure le persone non istruite in merito all'uso devono utilizzare l'apparecchio solo in presenza di una persona responsabile e istruita in merito.
 - Prestare la maggiore attenzione se l'apparecchio è utilizzato in presenza dei bambini.
 - Non permettere che l'apparecchio sia utilizzato come giocatolo.
 - **Prima di procedere alla pulizia dell'apparecchio staccare il cavo di alimentazione dalla rete.**
 - Avere cura che il cavo di alimentazione non tocchi le superfici caldi.
 - Non far appendere l'apparecchio sul cavo di alimentazione.
 - Non utilizzare l'apparecchio nell'ambiente a rischio di esplosione (in presenza di solventi, vernici, colle etc.).
 - Per pulire l'apparecchio non adoperare gli agenti chimici aggressivi e abrasivi.

- Non utilizzare l'apparecchio se non funziona correttamente, se caduto per terra, danneggiato o se è stato immerso nell'acqua o in un altro liquido. In tal caso bisogna far esaminare l'apparecchio ed eventualmente farlo riparare da un'officina autorizzata.
- Non utilizzare l'apparecchio se il cavo di alimentazione o la spina risultano danneggiati, il tale difetto deve essere riparato da un'officina autorizzata.
- Non avvolgere il cavo di alimentazione intorno al corpo dell'apparecchio.
- Non utilizzare l'apparecchio all'aperto.
- L'apparecchio è adatto solo per uso domestico, non per uso commerciale.
- **Non immergere il cavo di alimentazione, la spina o l'apparecchio stesso nell'acqua o in un altro liquido.**
- Non utilizzare accessori diversi da quelli raccomandati dal produttore.
- Non procedere mai alla riparazione dell'apparecchio. Rivolgersi sempre ad un'officina autorizzata.
- L'apparecchio può essere utilizzato dai bambini d'età superiore a 8 anni. Le persone di capacità fisiche e mentali ridotte e/o non pratiche possono utilizzare l'apparecchio solo in presenza delle persone istruite e al corrente degli eventuali rischi uniti all'uso. La pulizia e la manutenzione dell'apparecchio non deve essere effettuata dai bambini se essi sono d'età inferiore a 8 anni o se non presente una persona esperta. I bambini d'età inferiore a 8 anni devono stare lontani dalla portata dell'apparecchio e dal suo cavo di alimentazione. L'apparecchio non è un giocatolo per bambini.

Un eventuale danno causato dal mancato rispetto delle indicazioni previste dal produttore non può essere coperto dalla garanzia.




ATTENZIONE:

L'apparecchio è resistente all'acqua. Può essere pulito sotto l'acqua corrente. Non utilizzare e non pulire l'apparecchio, quando è connesso al cavo di alimentazione.

DESCRIZIONE DEL PRODOTTO

- 1 Testina dello spazzolino
- 2 Corpo dell'apparecchio
- 3 Pulsante di accensione
- 4 Base di ricarica
- 5 Funzione Clean
- 6 Funzione White
- 7 Funzione Polish
- 8 Funzione Soft
- 9 Funzione Sensitive
- 10 Astuccio da viaggio



La confezione contiene

- N.1 spazzolino smart
- N.2 testate (N.1 daily clean, N.1 soft)
- N.1 base di ricarica induttiva
- N.1 astuccio di ricarica da viaggio
- N.1 adattatore di ricarica



MANUALE D'USO

Ricarica

- Caricare la batteria prima del primo uso.
- Se l'apparecchio non è stato utilizzato per più di 6 mesi lasciarlo sotto la ricarica per più di 8 ore.
- Effettuare la ricarica solo se la batteria è scarica.
- Se la batteria è caricata completamente l'indicatore è acceso di colore bianco.
- Per prolungare la durata della batteria si consiglia di scaricarla completamente una volta all'anno.

Regimi di pulizia

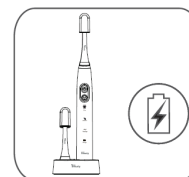
Clean - soluzione standard della pulizia, elimina il 100 % della placca

White - imbianchimento dei denti, 2 minuti per eliminare le macchie superficiali e 30 secondi per schiarire denti frontali

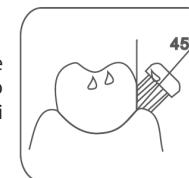
Polish - lucidatura e schiarita dei denti

Soft - pulizia delicata dei denti sensibili e delle gengive

Sensitive - pulizia particolarmente delicata dei denti sensibili e delle gengive



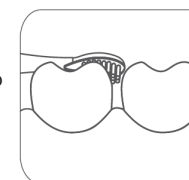
Ricaricare la batteria completamente prima di utilizzare l'apparecchio per la prima volta - l'indicatore si accende di colore bianco.



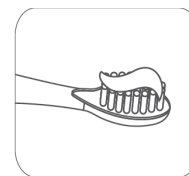
Per la migliore pulizia delle gengive pulirle con lo spazzolino inclinato sotto l'angolo di 45°.



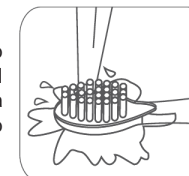
Montare la testina sul corpo dello spazzolino.



Non fare troppa pressione sullo spazzolino per non danneggiare le gengive.



Sciquare la testina dello spazzolino, stendere sopra il dentifricio, mettere la testina nella bocca e poi accendere lo spazzolino.



Sciquare la testina dello spazzolino con l'acqua ed asciugarla bene.

Scarico e installazione dell'applicazione

1. Scaricare l'applicazione Teethcare da App store oppure da Google play.
2. Accendere la funzione Bluetooth nel cellulare.
3. Aprire l'applicazione e cliccare sul pulsante "Collegarsi" (Fig. 1).
4. Scegliere il dispositivo (Fig. 2).
5. Cliccare sul pulsante "next" (Fig. 3).
6. Impostare il proprio profilo e cliccare su "next" (Fig. 4).
7. Leggere e cliccare su OK (Fig. 5).
8. Adesso l'applicazione è pronta per essere utilizzata (Fig. 6).



Fig. 1

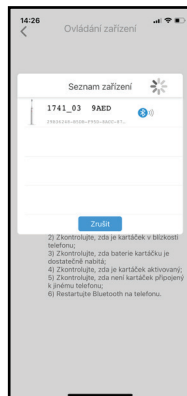


Fig. 2



Fig. 3

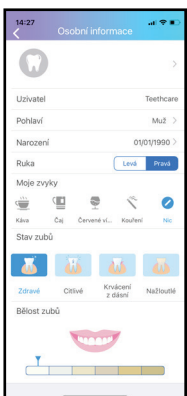


Fig. 4



Fig. 5



Fig. 6

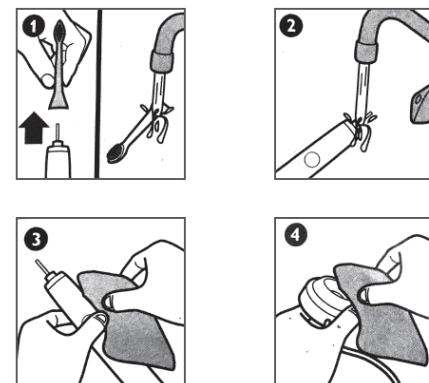
SOLUZIONE DEI PROBLEMI

Problema	Possibile causa	Soluzione
Vibrazioni leggere	Pressione troppo grande sui denti.	Ridurre la pressione sui denti.
	La testina dello spazzolino montata male.	Rimontare la testina dello spazzolino.
La testina dello spazzolino fissata male oppure un suono anomalo	La testina dello spazzolino è danneggiata.	Sostituire la testina dello spazzolino.
Il tempo di funzionamento più corto con la batteria completamente carica	Errore di ricarica.	Ricaricare la batteria dello spazzolino in modo corretto.
	Batteria scarica.	Tenere l'apparecchio sotto la ricarica sino alla carica completa della batteria.
Lo spazzolino non funziona	Manca l'alimentazione.	Ricaricare la batteria.

PULIZIA E MANUTENZIONE

Testina dello spazzolino - Dopo uso sciacquarla con l'acqua ed asciugarla bene.
 Corpo dello spazzolino - Dopo uso sciacquarlo con l'acqua ed asciugarlo bene. Non utilizzare l'acqua di temperatura superiore a 40 °C né sostanze detergenti.
 Base di ricarica - Strofinare solo con un panno asciutto. Il tessuto bagnato o umido può causare il cortocircuito.
 La sostituzione della testina dello spazzolino - Consigliamo di sostituire la testina dello spazzolino ogni 3 mesi.
 Conservare l'apparecchio in un luogo asciutto e privo della polvere.
 Non esporre l'apparecchio alle temperature alte.
 Tenere lontano dalla portata dei bambini.

Avvertimento: L'apparecchio contiene la batteria agli ioni di litio ricaricabile. Da riciclare nel rispetto della legge.



ASSISTENZA

La manutenzione più impegnativa e/o la riparazione che richiede l'intervento sulle parti interne dell'apparecchio devono essere effettuate esclusivamente dal centro di assistenza autorizzato o da una persona esperta e qualificata.

PROTEZIONE DELL'AMBIENTE

- Riciclare imballi e prodotti vecchi, alla fine di loro ciclo di vita.
- La scatola in cui si acquista il prodotto può essere recuperata come rifiuto differenziato.
- I sacchetti in polietilene (PE) possono essere recuperati come rifiuto differenziato.

Riciclaggio del prodotto alla fine della sua vita utile



L'apparecchio è identificato in conformità alla Direttiva 2012/19/EU del Parlamento europeo e del Consiglio sui rifiuti di apparecchiature elettriche ed elettroniche (RAEE). Il simbolo riportato sul prodotto indica che il prodotto stesso non può essere smaltito come rifiuto urbano. Va portato in un centro di raccolta dei rifiuti elettrici ed elettronici. Provvedendo allo smaltimento corretto del prodotto si può prevenire l'impatto negativo sull'ambiente e/o sulla salute umana nel caso di mancato riciclaggio. Lo smaltimento deve essere effettuato in conformità alle norme regolanti la gestione dei rifiuti. Le maggiori informazioni sulle modalità dello smaltimento del prodotto sono reperibili presso l'ufficio locale di amministrazione pubblica oppure nel negozio dove il prodotto è stato acquistato.



Il presente prodotto rispetta tutti i requisiti elementari stabiliti dalle normative UE inerenti.

Il produttore si riserva di apportare le modifiche ai testi relativi al prodotto, al suo disegno e alle relative specifiche tecniche senza preavviso.

AGRADECIMIENTO

Gracias por comprar este producto de la marca Concept y esperamos que quede satisfecho con él durante todo el tiempo que lo use.

Antes de usar el producto, lea con cuidado todo el manual y luego guárdelo. Asegúrese de que las demás personas que vayan a utilizar el producto se familiaricen con el presente manual.

Parámetros técnicos	
Tensión	5 V DC
Potencia de entrada	2 W
Funciones	Clean, White, Polish, Soft, Sensitive
Revoluciones por minuto	28.200 - 40.000 rpm
Carga	Cargador de inducción
Tiempo de carga	8 h
Batería	Li-ion 800 mAh / 3,7 V
Resistencia al agua	IPX7
Gama de frecuencias	2402 MHz - 2480 MHz
Potencia del transmisor (máx.)	-0,48 dBm

ADVERTENCIAS IMPORTANTES DE SEGURIDAD

- No emplee el artefacto de una manera diferente a la descrita en el presente manual.
- Si en los últimos dos meses ha tenido una cirugía dental, consulte el uso del cepillo con su dentista.
- Es posible que note un ligero sangrado de las encías durante los primeros días de uso. Si esto dura más de 14 días, deje de usar el cepillo y consulte a su dentista.
- No utilice otros cabezales que los recomendados por el fabricante.
- Si tiene marcapasos u otro instrumento, consulte el uso del cepillo con su médico.
- El artefacto está destinado a la limpieza de dientes, encías y lengua. No lo use con otros fines.
- Si siente molestias o dolor, deje de usar el cepillo y busque atención médica.
- Antes de utilizar por primera vez el artefacto, retire el embalaje y los materiales promocionales.
- Verifique que la tensión de red se corresponda a los valores indicados en

la placa.

- No deje el artefacto desatendido si está encendido o conectado a un tomacorriente.
- Apague el artefacto si lo apoya mientras lo usa.
- Antes de enchufar o desenchufar el artefacto, asegúrese de que el interruptor esté en posición apagado.
- Al desenchufar el artefacto, no tire del cable, sino del enchufe.
- No permita que el artefacto sea manipulado por niños o personas no capacitadas y utilícelo fuera de su alcance.
- No use el artefacto mientras se baña.
- No deje el artefacto en un lugar desde donde pueda caer al lavabo o la bañera.
- Si el artefacto se cae al agua, evite tocarlo y desenchúfelo de inmediato.
- No comparta el cabezal del cepillo con otras personas.
- No coloque objetos metálicos como monedas o clips en el cargador.
- Las personas con capacidad de movimiento o percepción sensorial reducidas, o con insuficiente capacidad mental, o personas no familiarizadas con su manejo deben utilizar el artefacto únicamente bajo la supervisión de una persona responsable, familiarizada con su uso.
- Tenga especial cuidado si emplea el artefacto en las cercanías de niños.
- No permita que el limpiador sea usado como juguete.
- **Antes de limpiar el artefacto, y luego de su uso, apáguelo, desenchúfelo.**
- Evite que el cable entre en contacto con superficies calientes.
- Evite que el artefacto cuelgue del cable.
- No utilice el artefacto en entornos con gases explosivos o sustancias inflamables (disolventes, pinturas, pegamentos, etc.).
- No emplee sustancias agresivas o telas ásperas para limpiar el artefacto.
- No emplee el artefacto si no funcionase correctamente, hubiese caído, estuviese dañado o hubiese sumergido en un líquido. Hágalo probar y reparar por un servicio autorizado.
- No emplee el artefacto si el cable o el enchufe estuviesen dañados. Haga reparar la avería de inmediato por un servicio autorizado.
- No enrolle el cable alrededor del artefacto.
- No utilice el artefacto al aire libre.
- El artefacto está destinado únicamente para uso hogareño; no está

destinado para uso comercial.

- **No sumerja el cable, el enchufe o el artefacto en agua u otro líquido.**
- No utilice otros accesorios que los recomendados por el fabricante.
- No repare el artefacto por sí mismo. Diríjase a un servicio autorizado.
- Los niños mayores de 8 años y las personas mayores o con capacidades físicas o mentales reducidas, o con insuficiente experiencia y conocimientos pueden utilizar el artefacto únicamente bajo supervisión o si se les ha enseñado a utilizarlo de una manera segura y son conscientes de los eventuales riesgos. El mantenimiento y limpieza realizados por el usuario no pueden ser llevados a cabo por niños menores de 8 años y sin supervisión. Los niños menores de 8 años deben mantenerse fuera del alcance del artefacto y su cable. Los niños no deben jugar con el artefacto.

En caso de incumplimiento de las instrucciones del fabricante, cualquier reparación no será reconocida por la garantía.




¡ATENCIÓN!

El artefacto es resistente al agua. Puede limpiarse con agua corriente. No use ni limpie el artefacto si está conectado al cable de carga.

DESCRIPCIÓN DEL PRODUCTO

- 1 Cabezal del cepillo
- 2 Cuerpo del artefacto
- 3 Botón de encendido
- 4 Base de carga
- 5 Función Clean
- 6 Función White
- 7 Función Polish
- 8 Función Soft
- 9 Función Sensitive
- 10 Estuche de viaje



Contenido del envase

- 1 cepillo de dientes eléctrico inteligente
- 2 cabezales (1 daily clean, 1 soft)
- 1 Base de carga
- 1 estuche de viaje con cargador
- 1 adaptador

MANUAL DE USO

Carga

- Ante del primer uso cargue completamente la batería.
- Si el artefacto no ha sido usado más de 6 meses, cárguelo por lo menos 8 horas.
- Cárguelo solo cuando la batería está agotada.
- Cuando la carga se completa, el indicador se enciende en verde.
- Para prolongar la vida útil de la batería, se recomienda descargarla una vez por año.

Modos de limpieza

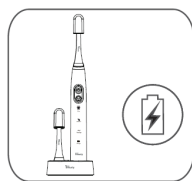
Clean: modo estándar, elimina el 100% de la placa

White: blanqueo de dientes, 2 minutos para eliminar las manchas superficiales y 30 segundos para abrillantar los dientes delanteros

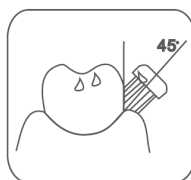
Polish: pulido y abrillantado de dientes

Soft: limpieza suave de encías y dientes


Sensitive: limpieza suave para dientes y encías sensibles




Antes del primer uso cargue completamente la batería - el indicador se enciende en blanco.



Para una limpieza más eficaz de las encías, ponga el cepillo en un ángulo de 45°.



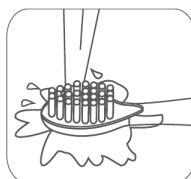
Monte el cabezal en el cuerpo del cepillo.



Apoye el cepillo con suavidad para evitar dañar las encías.



Moje el cabezal, aplique la pasta, ponga el cabezal en la boca y encienda el cepillo.



Enjuague el cabezal y séquelo.

Descargar e instalar la aplicación

1. Descargue la aplicación Teethcare App Store o Google Play.
2. Encienda el Bluetooth en su teléfono.
3. Abra la aplicación y pulse el botón conectarse (Fig. 1).
4. Seleccione el dispositivo (Fig. 2).
5. Pulse siguiente (Fig. 3).
6. Configure su perfil y pulse siguiente (Fig. 4).
7. Lea y pulse OK (Fig. 5).
8. La aplicación está lista para usar (Fig. 6).



Fig. 1

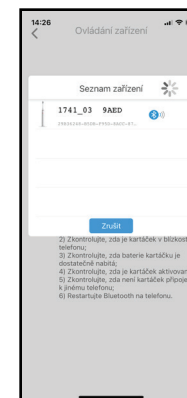


Fig. 2



Fig. 3

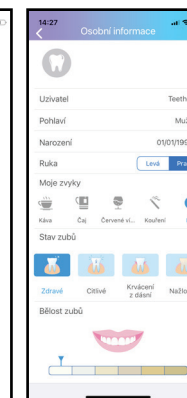


Fig. 4



Fig. 5




Fig. 6

SOLUCIÓN DE PROBLEMAS

Problema	Causa	Solución
Vibración ligera	Demasiada presión en los dientes.	Reduzca la presión en los dientes.
	Cabezal mal colocado.	Vuelva a colocar el cabezal.
Cabezal suelto o ruido anormal	Cabezal dañado.	Reemplace el cabezal.
Poco tiempo de funcionamiento con batería cargada	Error en la carga.	Cargue la batería correctamente.
	Batería agotada.	Cargue completamente la batería.
El cepillo no funciona	Batería agotada.	Cargue la batería.

LIMPIEZA Y MANTENIMIENTO

Cabezal: luego de usar, enjuague y seque.

Cuerpo: enjuague y seque. No use agua a más de 40°C ni limpiadores.

Base de carga: limpie solo con un paño seco. Las telas mojadas y húmedas pueden provocar cortocircuitos.

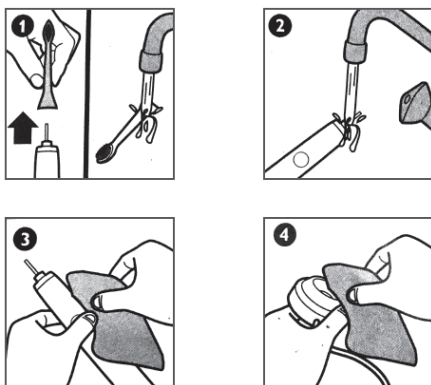
Reemplazo del cabezal: se recomienda reemplazar el cabezal cada 3 meses.

Guarde el artefacto en un lugar seco a resguardo del polvo.

No lo exponga a temperaturas elevadas.

Mantenga el artefacto fuera del alcance de los niños.

Advertencia: El artefacto contiene un batería de litio. Recíclela adecuadamente.



SERVICIO

El mantenimiento de carácter más amplio o las reparaciones que requieran intervenir en las piezas internas del producto deben ser realizados por un servicio profesional.

PROTECCIÓN AL MEDIO AMBIENTE

- Dé preferencia al reciclado de los materiales de embalaje y los artefactos viejos.
- La caja puede ser desechada con la recolección de residuos clasificados.
- Las bolsas de polietileno (PE) deben ser llevadas para su reciclaje.

Reciclaje del artefacto al final de su vida útil:



El artefacto está etiquetado de acuerdo con la Directiva Europea 2012/19/UE sobre Residuos de Artefactos Eléctricos y Electrónicos (RAEE). El símbolo en el producto o su embalaje indica que este no debe ser incluido entre los residuos domésticos. Debe ser llevado a un centro de recolección para el reciclaje de artefactos eléctricos o electrónicos. Procurar la correcta liquidación del producto ayuda a prevenir efectos negativos en el medio ambiente y la salud humana que podrían ser resultado de la liquidación incorrecta del producto. El artefacto debe ser desechado conforme las normas para la gestión de residuos. Podrá obtener información más detallada sobre el reciclaje del producto en la autoridad local, el servicio de tratamiento de residuos correspondiente o la tienda en donde fue adquirido.



El producto cumple con todos los requisitos básicos de las directivas UE aplicables.

El fabricante se reserva el derecho de realizar cambios en el texto, el diseño y las especificaciones técnicas.

MULȚUMIRE

Vă mulțumim pentru achiziționarea produsului marca Concept și vă dorim să fiți mulțumiți de produsul nostru pe întreaga durată de utilizare a acestuia.

Înainte de prima utilizare citiți cu atenție și în întregime manualul de utilizare și păstrați-l pentru o consultare ulterioară. Asigurați-vă că și celelalte persoane care vor folosi produsul sunt familiarizate cu instrucțiunile prezentate în prezentul manual.

Parametri tehnici	
Tensiune	5 V DC
Consum de putere	2 W
Funcții	Clean, White, Polish, Soft, Sensitive
Numărul de oscilații	28.200 - 40.000 oscilații/min
Încărcare	încărcător cu inducție
Timpul de încărcare	8 ore
Baterie	Li-ion 800 mAh / 3,7 V
Rezistență la apă	IPX7
Gama de frecvențe	2402 MHz - 2480 MHz
Puterea emițătorului (max.)	-0,48 dBm

INDICAȚII IMPORTANTE PRIVIND SECURITATEA

- Nu utilizați aparatul în alt mod decât cel descris în prezentul manual.
- Dacă ați avut o intervenție chirurgicală dentară în ultimele două luni, consultați utilizarea aparatului cu medicul stomatolog.
- În primele zile de utilizare a aparatului puteți observa o ușoară sângerare a gingiilor. Dacă gingiile sângerează mai mult de două săptămâni, încetați să utilizați aparatul și consultați un medic stomatolog.
- Nu folosiți capete de periuță, altele decât cele recomandate de producător.
- Dacă aveți un stimulator cardiac sau un alt dispozitiv, consultați medicul în privința utilizării periutei de dinți.
- Aparatul este destinat numai curățării dinților, gingiilor și a limbii. Nu-l folosiți în alte scopuri.
- Dacă simțiți disconfort sau durere, încetați utilizarea aparatului și solicitați asistență medicală.
- Înainte de prima utilizare îndepărtați de pe aparat întregul material de ambalare și materialele de marketing.
- Verificați dacă tensiunea rețelei de conectare corespunde cu valorile de

- pe plăcuța de identificare a aparatului.
- Nu lăsați aparatul fără supraveghere în timp ce este pornit, eventual racordat la priza de curent electric.
- Opriți aparatul întotdeauna când îl lăsați din mână în timpul folosirii.
- Asigurați-vă că aparatul este oprit înainte de a-l conecta sau deconecta de la priza de curent electric.
- Când scoateți aparatul din priză, nu trageți niciodată de cablu, prindeți de ștecăr și scoateți-l prin tragere.
- Nu permiteți copiilor sau persoanelor neautorizate să manipuleze cu aparat, folosiți-l în afara accesului acestora.
- Nu folosiți aparatul în cadă.
- Nu lăsați aparatul într-un loc de unde poate să cadă în chiuvetă sau cadă.
- Dacă aparatul a căzut în apă, nu introduceți mâna după el ci deconectați-l imediat de la priză.
- Nu împărtășiți capul periutei cu alte persoane.
- Nu puneți pe încărcător obiecte din metal (monede, capse etc.).
- Persoanele cu capacitatea motrică și percepția simțului redusă, cu capacitatea intelectuală insuficientă sau persoanele nefamiliarizate cu deservire, trebuie să folosească aparatul doar sub supravegherea unei persoane responsabile și familiarizate cu deservirea.
- Acordați atenție sporită la folosirea aparatului în apropierea copiilor.
- Nu permiteți ca aparatul să fie folosit drept jucărie.
- **Înainte de curățare și după utilizare opriți aparatul, deconectați-l de la priza de curent electric.**
- Nu lăsați cablul de alimentare să intre în contact cu suprafețele fierbinți.
- Nu lăsați aparatul să atârne de cablul de alimentare.
- Nu folosiți aparatul într-un mediu cu gaze explozive sau substanțe inflamabile (solvenți, vopsele, adezivi etc.).
- Nu folosiți substanțe dure sau chimic agresive pentru curățarea aparatului.
- Nu utilizați aparatul dacă acesta nu funcționează corespunzător, dacă a căzut, dacă este deteriorat sau dacă a fost expus vreunui lichid. Apelați la un service autorizat pentru testare și reparare.
- Nu folosiți aparatul care are cablul de alimentare sau ștecărul deteriorate, asigurați ca defectul să fie eliminat neîntârziat de către un service autorizat.
- Nu înfășurați cablul de alimentare în jurul aparatului.
- Nu utilizați aparatul în aer liber.

- Aparatul este destinat doar uzului casnic, nu este destinat uzului comercial.
- **Nu cufundați cablul de alimentare, ștecărul sau aparatul în apă și nici într-un alt lichid.**
- Nu folosiți alte accesorii decât cele recomandate de către producător.
- Nu reparați aparatul prin forțe proprii. Apelați la un service autorizat.
- Acest aparat poate fi utilizat de către copii cu vârsta de peste 8 ani și de către persoane cu dizabilități fizice sau capacitate mentală redusă sau experiență și cunoștințe insuficiente doar dacă sunt sub supraveghere sau au fost familiarizate cu folosirea în siguranță a aparatului și sunt conștiente de eventualele pericole. Curățarea și întreținerea pe care o efectuează utilizatorul nu poate fi făcută de către copii care nu au vârsta de peste 8 ani și nu sunt supravegheați. Copiii sub 8 ani trebuie să păstreze distanța de siguranță față de aparat și cablu de alimentare. Copiii nu au voie să se joace cu aparatul.

La nerespectarea instrucțiunilor producătorului, eventuala reparație nu poate fi recunoscută drept reparație de garanție.




ATENȚIE:

Acest aparat este rezistent la apă. Este potrivit pentru curățare sub jet de apă. Nu utilizați și nu curățați aparatul în timp ce este conectat la cablu de alimentare.

DESCRIEREA PRODUSULUI

- 1 Capul periutei
- 2 Corpul aparatului
- 3 Buton de pornire
- 4 Stație de încărcare
- 5 Funcția Clean
- 6 Funcția White
- 7 Funcția Polish
- 8 Funcția Soft
- 9 Funcția Sensitive
- 10 Toc de transport



Lotul de livrare conține

- 1x periută de dinți smart
- 2x capuri (1 daily clean, 1 soft)
- 1x stație de încărcare cu inducție
- 1x cutie de voiaj cu reîncărcare
- 1x adaptor



INSTRUCȚIUNI DE UTILIZARE

Încărcare

- Înainte de prima utilizare încărcați complet bateria.
- Dacă aparatul nu a fost utilizat mai mult de 6 luni, încărcați-l timp de peste 8 ore.
- Încărcați numai atunci când bateria este descărcată.
- La încărcare completă indicatorul luminează în alb.
- Pentru a îmbunătăți durata de viață a bateriei, recomandăm să descărcați bateria o dată pe an.

Modurile de curățare

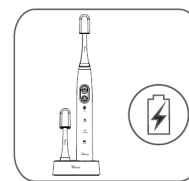
Clean - opțiune standard pentru curățare, elimină 100% din placă bacteriană

White - albirea dinților, 2 minute îndepărtează petele de suprafață și 30 de secunde pentru redarea strălucirii dinților din față

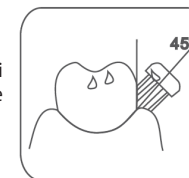
Polish - lustruirea și redarea strălucirii dinților

Soft - curățare fină a dinților și gingiilor

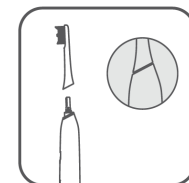
Sensitive - curățare extra fină a dinților și gingiilor sensibile



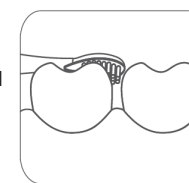
Înainte de prima utilizare încărcați bateria complet - indicatorul se aprinde în alb.



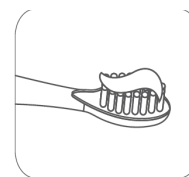
Pentru o curățare eficientă a gingiilor, curățați gingiile cu periuta sub un unghi de 45°.



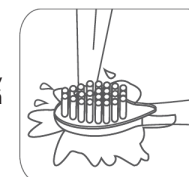
Fixați capul periutei pe corpul periutei.



Apăsați ușor periuta, pentru a evita deteriorarea gingiilor.



Clătiți capul periutei, aplicați pasta, introduceți capul periutei în gură și apoi porniți periuta.



Clătiți capul periutei cu apă și uscați.

Descărcarea și instalarea aplicației

1. Descărcați aplicația Teethcare din App Store sau din Google Play.
2. Activați funcția Bluetooth pe telefonul dvs. mobil.
3. Deschideți aplicația și faceți clic pe butonul de conectare (Fig. 1).
4. Selectați dispozitivul (Fig. 2).
5. Faceți clic pe butonul înainte (Fig. 3).
6. Setați profilul dvs. și apăsați înainte (Fig. 4).
7. Citiți și apăsați OK (Fig. 5).
8. Acum sunteți gata să utilizați aplicația (Fig. 6).



Fig. 1

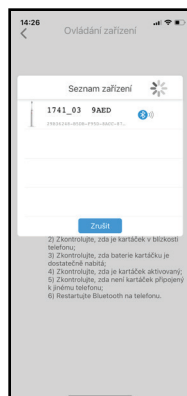


Fig. 2



Fig. 3

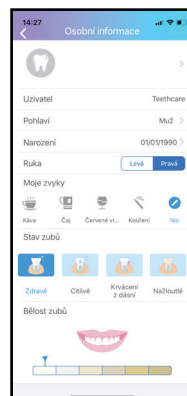


Fig. 4



Fig. 5



Fig. 6

SOLUȚIONAREA PROBLEMELOR

Defecțiunea	Cauza posibilă	Soluția
Vibrații slabe	Apăsare prea mare pe dinți.	Reduceți apăsarea pe dinți.
	Capătul periuței fixat necorespunzător.	Puneți din nou capătul periuței.
Capul periuței liber sau sunet anormal	Capul periuței este deteriorat.	Schimbați capul periuței.
Durata de funcționare mai scurtă la o încărcare a bateriei	Eroare la încărcare.	Încărcați periuța în mod corespunzător.
	Bateria descărcată.	Încărcați complet periuța.
Periuța nu funcționează	Alimentarea a fost epuizată.	Încărcați bateria.

CURĂȚARE ȘI ÎNTREȚINERE

Capul periuței - După utilizare limpeziți cu apă și uscați.

Corpul periuței - Limpeziți cu apă și uscați. NU folosiți apă mai caldă de 40 °C și nici produse de curățare.

Stația de încărcare - Ștergeți doar cu o lavetă curată. Țesăturile umede sau ude pot cauza scurtcircuitare.

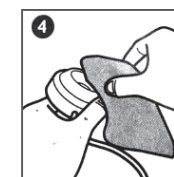
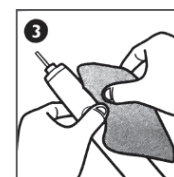
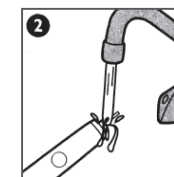
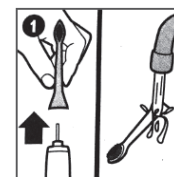
Înlocuirea capului periuței - Recomandăm înlocuirea capului periuței la fiecare 3 luni.

Păstrați aparatul la loc uscat și fără praf.

Nu expuneți temperaturilor înalte.

Păstrați în afara accesului copiilor.

Atenționare: Aparatul conține baterie reîncărcabilă cu litiu. Reciclați în mod corespunzător.



SERVICE

Întreținerea cu caracter mai amplu sau reparația care necesită o intervenție la părțile interioare ale produsului, trebuie efectuată de către o persoană calificată sau de un service.

PROTECȚIA MEDIULUI

- Optați pentru reciclarea materialelor de ambalare și a aparatelor vechi.
- Cutia de la aparat poate fi predată la un centru de colectare a deșeurilor sortate.
- Predați pungile din polietilenă (PE) la un centru de colectare a materialelor în vederea reciclării.

Reciclarea aparatului la sfârșitul duratei de viață:



Acest aparat este însemnat în conformitate cu Directiva Europeană 2012/19/UE privind deșeurile de echipamente electrice și electronice (DEEE). Simbolul de pe produs sau de pe ambalaj indică faptul că acest produs nu aparține deșeurilor menajere. Trebuie dus la un centru de colectare pentru reciclarea echipamentelor electrice și electronice. Prin asigurarea eliminării corecte a acestui produs veți contribui la prevenirea impactului negativ asupra mediului și a sănătății umane, care ar fi cauzate prin eliminare necorespunzătoare. Eliminarea trebuie efectuată în conformitate cu reglementările privind gestionarea deșeurilor. Informații mai detaliate privind reciclarea acestui produs veți obține de la autoritățile locale competente, serviciile de eliminare a deșeurilor menajere sau în magazinul unde ați cumpărat produsul.



Acest produs îndeplinește toate cerințele de bază ale Directivei UE relevante.

Modificările aduse textului, designului și specificațiilor tehnice pot fi făcute fără notificare prealabilă și ne rezervăm dreptul de a le modifica.

- CZ** Záruční podmínky
- SK** Záručné podmienky
- PL** Karta gwarancyjna
- HU** Garanciális feltételek
- LV** Garantijas talons
- EN** Warranty Certificate
- DE** Garantiebedingungen
- FR** Conditions de garantie
- IT** Condizioni di garanzia
- ES** Condiciones de garantía
- RO** Condiții de garanție

Záruka

Výrobce (příp. dovozce) odpovídá za to, že výrobek vyhovuje požadavkům právních předpisů a vyhovuje požadavkům stanovených příslušnými technickými normami. Dále odpovídá za to, že výrobek má takové vlastnosti, které výrobce popsal v dokumentech vztahujících se ke zboží nebo které spotřebitel očekával s ohledem na povahu zboží a na základě reklamy výrobcem prováděné, jakož i odpovídá za to, že se výrobek hodí k účelu, který pro jeho použití výrobce uvádí nebo ke kterému se věc tohoto druhu obvykle používá.

Záruční doba za jakost výrobku trvá 24 měsíců od data převzetí výrobku spotřebitelem.

Záruka se nevztahuje na opotřebení výrobku způsobené jeho obvyklým užíváním. Právo z vadného plnění spotřebiteli nenáleží, pokud před převzetím výrobku věděl, že výrobek má vadu, anebo pokud vadu sám způsobil.

Záruka se nevztahuje na případy, kdy (zejména):

- nebyly dodrženy podmínky pro instalaci, provoz a obsluhu výrobku, které jsou uvedeny v návodu k obsluze výrobku,
- k závadě došlo vlivem mechanického, tepelného nebo chemického poškození, zkratem, přepětím v síti nebo nesprávnou instalací,
- k závadě došlo neodborným zásahem třetí osoby,
- k závadě došlo při živelné události,
- k závadě došlo nedostatečnou nebo nevhodnou údržbou v rozporu s návodem k obsluze včetně závad způsobených vodními a jinými usazeninami,
- ke změně barvy topných ploch nebo poškrábání ploch došlo v souvislosti s jejich obvyklým používáním,
- se jedná o vzhledové a funkční změny způsobené slunečním zářením, tepelným zářením nebo vodními a jinými usazeninami,
- uplyne životnost některých součástí výrobku, např. akumulátorů, žárovek atd.

Záruka se nevztahuje na plnění, která byla bezplatně poskytnuta spolu s výrobkem (dárky, propagační předměty, apod.).

Uplatnění reklamace

Reklamací vady výrobku je třeba uplatnit bez zbytečného odkladu po jejím zjištění, nejpozději však před uplynutím záruční doby.

Reklamací výrobku uplatňuje spotřebitel u prodejce, u kterého výrobek zakoupil, případně u kteréhokoliv z autorizovaných servisních středisek, jejichž seznam je součástí balení výrobku, případně je uveden na internetu na adrese www.my-concept.com.

Při reklamaci výrobku je nutno výrobek řádně očistit a bezpečně zabalit tak, aby nedošlo k poškození při jeho případné přepravě do autorizovaného servisního střediska, není-li výrobek předáván osobně.

Spotřebitel je povinen prokázat uzavření kupní smlouvy předložením dokladu o koupi výrobku.

Zároveň s reklamací spotřebitel sdělí popis vytykané vady a provede volbu reklamačního nároku.

Vyřízení reklamace

Jedná-li se o odstranitelnou vadu, má spotřebitel právo na bezplatné, včasné a řádné odstranění vady.

Není-li to vzhledem k povaze vady neúměrné, může spotřebitel požadovat dodání nového výrobku bez vad (výměnu), nebo týká-li se vada jen součástí výrobku, výměnu takové součásti. Je-li však požadavek na výměnu výrobku nebo jeho součástí vzhledem k povaze vady neúměrný, zejména lze-li vadu odstranit bez zbytečného odkladu, má spotřebitel právo na bezplatné odstranění vady.

Jedná-li se o neodstranitelnou vadu, případně vznikne-li spotřebiteli nárok na výměnu výrobku nebo jeho součástí, avšak tato výměna není možná, např. z důvodu vyprodání daného výrobku, má spotřebitel právo výrobek vrátit (odstoupení od smlouvy).

Právo na dodání nového výrobku (výměnu), nebo výměnu součásti výrobku má spotřebitel i v případě odstranitelné vady, pokud nemůže věc řádně užívat pro opakovaný výskyt vady po opravě nebo pro větší počet vad. V takovém případě má spotřebitel i právo na vrácení výrobku (odstoupení od smlouvy).

Nedojde-li k vrácení výrobku (odstoupení od smlouvy) nebo neuplatní-li spotřebitel právo na dodání nového výrobku bez vad (výměnu), na výměnu jeho součásti nebo na opravu výrobku, může požadovat přiměřenou slevu. Spotřebitel má právo na přiměřenou slevu i v případě, kdy mu nemůže být dodán nový výrobek bez vad, vyměněna součást výrobku nebo výrobek opraven, jakož i v případě, nedojde-li ke zjednání nápravy v přiměřené době nebo by zjednání nápravy spotřebiteli působilo značné obtíže.

Prodávající, autorizované servisní středisko, či jimi pověřený pracovník, rozhodne o reklamaci ihned, ve složitých případech do tří pracovních dnů. Do této lhůty se nezapočítává doba přiměřená podle druhu výrobku potřebná k odbornému posouzení vady. Reklamacie včetně odstranění vady musí být vyřízena bez zbytečného odkladu, nejpozději do 30 dnů ode dne uplatnění reklamace, pokud se prodávající nebo autorizované servisní středisko vyřizující reklamaci se spotřebitelem nedohodne na delší lhůtě.

Při vrácení výrobku (odstoupení od smlouvy) je spotřebitel povinen provést vrácení rovněž příslušenství výrobku a všech dokumentů dodaných s výrobkem.

Spotřebitel nemá nárok na vydání vadných dílů a součástí výrobku, které byly vyměněny v rámci opravy výrobku.

Veškerá další práva spotřebitele, která se ke koupi výrobku vážou, nejsou těmito záručními podmínkami dotčena.

Pozn.: Reklamacie výrobku poškozeného při přepravě se řídí reklamačním řádem přepravce.

Výrobce:

Jindřich Valenta – Concept
 Vysokomýtská 1800, 565 01 Choceň
 Česká republika
 IČO 13216660
 tel.: + 420 465 471 400, fax: +420 465 473 304,
 email: servis@my-concept.cz
 www: [www: www.my-concept.com](http://www.my-concept.com)

Podrobnosti o produktu

Model:	
Výrobní číslo:	
Datum prodeje:	Razítko a podpis prodejce:

Záruka

Výrobca (príp. dovozca) zodpovedá za to, že výrobok vyhovuje požiadavkám právnych predpisov a vyhovuje požiadavkám stanovených príslušnými technickými normami. Ďalej zodpovedá za to, že výrobok má také vlastnosti, ktoré výrobca popísal v dokumentoch vzťahujúcich sa k tovaru alebo ktoré spotrebiteľ očakával s ohľadom na povahu tovaru a na základe reklamy výrobcom prevádzanej, ako odpovedá i za to, že sa výrobok hodí k účelu, ktorý pre jeho použitie výrobca uvádza alebo ku ktorému sa vec tohto druhu obvykle používa.

Záručná doba za akosť výrobku trvá 24 mesiacov od dátumu prevzatia výrobku spotrebiteľom.

Záruka sa nevzťahuje na opotrebenie výrobku spôsobené jeho obvyklým používaním. Právo z vadného plnenia spotrebiteľovi nenáleží, pokiaľ pred prevzatím výrobku vedel, že výrobok má vadu, alebo pokiaľ vadu sám spôsobil.

Záruka sa nevzťahuje na prípady, kedy (najmä):

- neboli dodržané podmienky pre inštaláciu, prevádzku a obsluhu výrobku, ktoré sú uvedené v návode na obsluhu výrobku,
- k vade došlo vplyvom mechanického, tepelného alebo chemického poškodenia, skratom, prepätím v sieti alebo nesprávnou inštaláciou,
- k vade došlo neodborným zásahom tretej osoby,
- k vade došlo pri živelnnej udalosti,
- k vade došlo nedostatočnou alebo nevhodnou údržbou v rozpore s návodom k obsluhu vrátane závad spôsobených vodnými a inými usadeninami,
- k zmene farby výhrevných plôch alebo poškriabaniu plôch došlo v súvislosti s ich obvyklým používaním,
- sa jedná o vzhľadové a funkčné zmeny spôsobené slnečným žiarením, tepelným žiarením alebo vodnými a inými usadeninami,
- uplynie životnosť niektorých súčastí výrobku, napr. akumulátorov, žiaroviek atď.

Záruka sa nevzťahuje na plnenia, ktoré boli bezplatne poskytnuté spolu s výrobkom (darčeky, propagačné predmety, apod.).

Uplatnenie reklamácie

Reklamáciu vady výrobku je potrebné uplatniť bez zbytočného odkladu po jej zistení, najneskôr však pred uplynutím záručnej doby.

Reklamáciu výrobku uplatňuje spotrebiteľ u predajcu, u ktorého výrobok zakúpil, prípadne u ktoréhokoľvek z autorizovaných servisných stredísk, ktorých zoznam je súčasťou balenia výrobku, prípadne je uvedený na internete na adrese www.my-concept.com.

Pri reklamácií výrobku je nutné výrobok poriadne očistiť a bezpečne zabaliť tak, aby nedošlo k poškodeniu pri jeho prípadnej preprave do autorizovaného servisného strediska, ak nie je výrobok predávaný osobne.

Spotrebiteľ je povinný preukázať uzavretie kúpnej zmluvy predložením dokladu o kúpe výrobku.

Zároveň s reklamáciou spotrebiteľ uvedie popis vytýkanej vady a prevedie voľbu reklamačného nároku.

Vybavenie reklamácie

Ak sa jedná o odstrániteľnú vadu, má spotrebiteľ právo na bezplatné, včasné a riadne odstránenie vady.

Ak to nie je vzhľadom k povahe vady neúmerné, môže spotrebiteľ požadovať dodanie nového výrobku bez väd (výmenu), alebo ak sa týka vada len súčasti výrobku, výmenu takej súčasti. Ak je však požiadavka na výmenu výrobku alebo jeho súčasti vzhľadom k povahe vady neúmerná, najmä ak je možné vadu odstrániť bez zbytočného odkladu, má spotrebiteľ právo na bezplatné odstránenie závady.

Ak sa jedná o neodstrániteľnú vadu, prípadne ak vznikne spotrebiteľovi nárok na výmenu výrobku alebo jeho súčasti, avšak táto výmena nie je možná, napr. z dôvodu vypredania daného výrobku, má spotrebiteľ právo výrobok vrátiť (odstúpenie od zmluvy).

Právo na dodanie nového výrobku (výmenu), alebo výmenu súčasti výrobku má spotrebiteľ i v prípade odstrániteľnej vady, ak nemôže vec poriadne používať pre opakovaný výskyt vady po oprave alebo pre väčší počet väd. V takom prípade má spotrebiteľ i právo na vrátenie výrobku (odstúpenie od zmluvy).

Ak nedôjde k vráteniu výrobku (odstúpeniu od zmluvy) alebo ak neuplatní spotrebiteľ právo na dodanie nového výrobku bez väd (výmenu), na výmenu jeho súčasti alebo na opravu výrobku, môže požadovať primeranú zľavu. Spotrebiteľ má právo na primeranú zľavu i v prípade, keď mu nemôže byť dodaný nový výrobok bez väd, vymenená súčasť výrobku alebo výrobok opravený, ako i v prípade, že nedôjde k zjednaniu nápravy v primeranej dobe alebo by zjednanie nápravy spotrebiteľovi spôsobilo značné problémy.

Predávajúci, autorizované servisné stredisko, či nimi poverený pracovník, rozhodne o reklamácií ihneď, v zložitých prípadoch do troch pracovných dní. Do tejto lehoty sa nezapočítava doba primeraná podľa druhu výrobku potrebná k odbornému posúdeniu vady. Reklamácia vrátane odstránenia vady musí byť vybavená bez zbytočného odkladu, najneskôr do 30 dní odo dňa uplatnenia reklamácie, pokiaľ sa predávajúci alebo autorizované servisné stredisko vybavujúce reklamáciu so spotrebiteľom nedohodne na dlhšej lehote.

Pri vrátení výrobku (odstúpení od zmluvy) je spotrebiteľ povinný vrátiť peniaze a tiež príslušenstvo výrobku a všetkých dokumentov dodaných s výrobkom.

Spotrebiteľ nemá nárok na vydanie vadných dielov a súčastí výrobku, ktoré boli vymenené v rámci opravy výrobku.

Všetky ďalšie práva spotrebiteľa, ktoré sa ku kúpe výrobku viažu, nie sú týmito záručnými podmienkami dotknuté.

Pozn.: Reklamácia výrobku poškodeného pri preprave sa riadi reklamačným poriadkom prepravcu.

Výrobce:

Jindřich Valenta – Concept
Vysokomýtská 1800, 565 01 Choceň
Česká republika
IČO 13216660
tel.: + 420 465 471 400, fax: +420 465 473 304
email: servis@my-concept.cz
www: [www: www.my-concept.com](http://www.my-concept.com)

Distribútor:

CONCEPT Slovensko s. r. o.
Hurbanova 1563/23, 911 01 Trenčín
Slovenská republika
tel.: +421 326 583 465, fax: +421 326 583 466
email: info@my-concept.sk
www: [www: www.my-concept.sk](http://www.my-concept.sk)

Podrobnosti o produkte

Model:	
Výrobné číslo:	
Dátum predeja:	Pečiatka a podpis predejca:

Gwarancja

Producent (lub importer) zapewnia, że produkt jest zgodny z wymogami prawnymi i spełnia odpowiednie normy techniczne. Produkt posiada właściwości, zawarte w dokumentacji produktowej, oczekiwane ze względu na charakter towaru oraz wskazane w reklamie prowadzonej przez producenta. Producent zapewnia, że produkt nadaje się do celów konsumpcyjnych, do których ma zastosowanie lub do których stosuje się zwykle tego rodzaju produkt.

Okres gwarancji wynosi 24 miesiące od daty otrzymania produktu przez konsumenta.

Gwarancja nie obejmuje uszkodzeń mechanicznych spowodowanych użytkowaniem.

Prawo gwarancji za wady rzeczy nie przysługuje, jeżeli klient wiedział przed zakupem, że produkt ma wadę lub usterkę lub sam ją spowodował.

Gwarancja nie ma zastosowania w przypadkach, w których:

- nie zostały dotrzymane warunki w zakresie instalacji, obsługi oraz konserwacji produktu, wymienione w instrukcji obsługi produktu,
- awaria była spowodowana mechanicznie, termicznie lub dotyczy chemicznych uszkodzeń, nastąpiła w wyniku zwarcia, zmian napięcia sieci lub nieprawidłowej instalacji,
- wada rzeczy wystąpiła w wyniku działań osób trzecich,
- wada rzeczy wystąpiła w wyniku klęski żywiołowej,
- wada rzeczy wystąpiła w wyniku nieodpowiedniej lub niewłaściwej konserwacji, niezgodnej z instrukcją obsługi, w tym wady spowodowane przez wodę i inne osady,
- wystąpiły zmiany kolorystyki elementów grzewczych oraz zarysowania powierzchni wynikające z użytkowania,
- wystąpiły wizualne i funkcjonalne zmiany wywołane przez światło słoneczne, promieniowanie ciepła lub wodę i inne osady,

Gwarancja nie ma zastosowania do transakcji, w których produkty zostały przekazane nieodpłatnie (prezenty, artykuły promocyjne, itp.).

Zgłoszenie reklamacji

Reklamacja na wadę produktu musi zostać zgłoszona natychmiast po wykryciu, bez zbędnej zwłoki, nie później jednak niż przed upływem okresu gwarancyjnego.

Praw wynikających z gwarancji można dochodzić u dystrybutora, u którego produkt został zakupiony lub w dowolnych autoryzowanych centrach serwisowych, których lista znajduje się na opakowaniu produktu, bądź jest umieszczona w Internecie pod adresem www.my-concept.com.

Produkt zgłaszany do reklamacji musi być odpowiednio oczyszczony i bezpiecznie zapakowany, aby uniknąć uszkodzenia w trakcie transportu do autoryzowanego centrum serwisowego, chyba że produkt jest przekazany osobiście.

Warunkiem ważności gwarancji jest udowodnienie zawarcia umowy sprzedaży poprzez przedstawienie dowodu zakupu.

Zgłoszenie reklamacyjne musi zawierać wskazanie domniemanej wady oraz roszczenie reklamacyjne.

Rozpatrywanie reklamacji

W przypadku wystąpienia wady, którą można usunąć, konsument ma prawo do bezpłatnego, terminowego i właściwego usunięcia wady.

W przypadku wystąpienia istotnej wady dla funkcjonowania produktu, konsument może żądać dostarczenia nowego produktu bez wad (wymiana) lub jeśli dotyczy to tylko elementu produktu, wymianę takiego elementu. Jednakże, jeżeli możliwe jest usunięcie wady bez zbędnej zwłoki, żądanie wymiany produktu lub jego części z uwagi na charakter wady, nie ma zastosowania, a konsument ma prawo do bezpłatnej naprawy.

W przypadku braku możliwości usunięcia wady, konsument ma prawo do wymiany produktu lub jego elementów, jak również do zwrotu produktu (odstąpienie od umowy).

Prawo do otrzymania nowego produktu (wymiana) lub jego elementów, ma konsument, który z powodu braku możliwości usunięcia wady lub w wyniku powtarzającego się występowania wady nie może prawidłowo korzystać z produktu. W takim przypadku konsument również ma prawo do zwrotu produktu (odstąpienie od umowy).

W przypadku wystąpienia wad, jeżeli nie ma zastosowania: zwrot produktu (odstąpienie od umowy) lub prawo otrzymania nowego produktu bez wad (wymiana), wymiana części lub naprawa produktu, klient może zażądać obniżenia ceny. Konsument ma prawo do odpowiedniej obniżki ceny, wówczas gdy nie może być dostarczony nowy produkt bez wad, dostarczona część produktu lub naprawiony produkt, a także w przypadku kiedy czynności mające na celu usunięcie wady nie zostały wykonane w rozsądnym terminie, w celu zadośćuczynienia za wynikłe trudności.

Sprzedawca, autoryzowane centrum serwisowe lub inny upoważniony pracownik niezwłocznie informuje o sposobie rozpatrzenia reklamacji, w skomplikowanych przypadkach w ciągu trzech dni roboczych. Okres ten nie obejmuje czasu wymaganego do oceny właściwych ekspertów. Usunięcie wad powinno odbyć się bez zbędnej zwłoki, nie później niż 30 dni od daty zgłoszenia roszczenia, chyba że sprzedawca lub autoryzowane centrum serwisowe obsługi reklamacji wspólnie z konsumentem ustalą dłuższy okres czasu.

Podczas zwrotu produktu (odstąpienia od umowy) konsument jest zobowiązany do zwrotu wszystkich akcesorii i dołączenie do produktu całej otrzymanej dokumentacji.

Konsument nie ma prawa do wydawania wadliwych części i elementów produktu, które zostały wymienione w ramach naprawy.

Gwarancja nie wyłącza, nie ogranicza ani nie zawieszają uprawnień kupującego wynikających z przepisów rękojmi za wady rzeczy sprzedanej.

Wady produktów powstałe w czasie transportu podlegają procedurą reklamacyjnym przewoźnika.

Niniejsza gwarancja ma zastosowanie w Unii Europejskiej

Producent:

Jindřich Valenta – Concept
Vysokomýtská 1800, 565 01 Choceň
Česká republika
IČO 13216660
tel.: + 420 465 471 400, fax: +420 465 473 304
email: servis@my-concept.cz
[www: www.my-concept.com](http://www.my-concept.com)

Importer:

CONCEPT POLSKA sp. z o. o.
ul Ostrowskiego 30, 53-238 Wrocław
tel.: +48 71 339 04 44, fax: 71 339 04 14
email: serwis@my-concept.pl
[www: www.my-concept.pl](http://www.my-concept.pl)

Dane produktu

Model:	
Numer fabryczny:	
Data sprzedaży:	Pieczętka i podpis sprzedawcy:

GARANCIÁLIS FELTÉTELEK

A gyártó (ill. forgalmazó) a garanciális időszak alatt jótállást vállal a terméknek a vonatkozó műszaki szabványokban és feltételekben meghatározott tulajdonságaira. A jótállási idő a termék fogyasztó általi megvásárlásától számított 24 hónap.

A fogyasztó a jótállás keretében jogosult a hibák (ld. alább) térítésmentes, időszerű és megfelelő elhárítására, illetve, amennyiben az a hiba jellegéből adódóan nem adekvát, jogosult a termék hibás részeinek cseréjére. A termékre vonatkozó cserejog vagy az elállás az adásvételi szerződéstől csak a jogszabályi feltételek betartásával és kizárólag akkor érvényesíthető, ha a termék nincs túlságosan elhasználva vagy megsérülve.

A garancia érvényesítésének feltételei:

- a termék használati utasításában található valamennyi utasítás betartása,
- a termék vásárlását igazoló bizonylat bemutatása.

A fogyasztó a termék meghibásodása esetén annál az eladónál érvényesítheti a garanciális jogait, akinél a terméket vásárolta.

A javításra való jog a vásárlás helyszínén vagy valamelyik márkaszervizben érvényesíthető, amelyek listája a termék csomagolásán vagy az interneten, a www.my-concept.com címen található. Ha a fogyasztó nem a legközelebbi márkaszervizt választja, akkor az emiatt keletkezett magasabb költségeket ő viseli.

A fogyasztónak szóló figyelmeztetés

A fogyasztó köteles a termék kifizetését igazoló bizonylatot megőrizni.

A termék reklamációjához a terméket gondosan meg kell tisztítani, és biztonságosan be kell csomagolni, nehogy megsérülhessen az esetleges márkaszervizbe szállítás során. A szennyezett termék átvételét az eladó elutasíthatja, illetve adott esetben kiszámlázhatja a fogyasztónak a termék tisztítási költségeit.

A gyártó (ill. forgalmazó) fenntartja a jogot arra, hogy a jogosulatlan reklamációkkal kapcsolatos költségeket ne térítse meg, valamint hogy a reklamálónak kiszámlázza a reklamáció jogosultságának kivizsgálásával, valamint megoldásával kapcsolatos elengedhetetlen költségeket.

A termék díjmentes javítására, ill. a termék visszaváltására való jog nem érvényesíthető az alábbi esetekben:

- ha a termék használati utasításában feltüntetett telepítési, üzemeltetési és kezelési feltételeket nem tartották be,
- ha a meghibásodás mechanikai, hő- vagy vegyi sérülés miatt, rövidzárlat, hálózati túlfeszültség vagy hibás telepítés miatt következett be,
- ha a meghibásodás harmadik személy szakszerűtlen beavatkozása miatt következett be,
- ha a meghibásodás vis major ok miatt következett be,
- ha a meghibásodás a nem megfelelő vagy szakszerűtlen karbantartás miatt következett be, amely nem tesz eleget a használati utasításban foglaltaknak, beleértve a vízkő és egyéb üledékek miatti meghibásodást,
- ha a termék vagy annak részei a rendeltetésszerű használat során elhasználódtak,
- ha a rendeltetésszerű használat során a fűtőfelületek elszíneződtek, vagy az egyéb felületek megkarcolódtak,
- ha a napsugárzás, hősugárzás, vízkő vagy egyéb üledékek miatt optikai vagy funkcionális változásokra került sor,
- ha letelt a termék valamely alkatrészének, pl. akkumulátor, izzó stb. élettartama

A keletkezett hiba jellegének megállapítására kizárólag a gyártó, forgalmazó, márkaszerviz, ill. adott esetben bírósági szakértő jogosult, nem pedig az eladó vagy a fogyasztó.

A garanciális javítás keretében kicserélt hibás pótalkatrészekre a fogyasztó nem tarthat igényt.

Amennyiben a fogyasztó eláll az adásvételi szerződéstől, úgy köteles visszaszolgáltatni a komplett terméket beleértve annak tartozékait, valamint a termékkel leszállított dokumentumokat is.

A termékkel együtt adott ajándékokra, amelyek nem kerültek kiszámlázásra a fogyasztónak, semmilyen jótállás nem vonatkozik.

Megjegyzés: A szállítás során megsérült termék reklamációjára a szállítmányozó reklamációs szabályzata vonatkozik.

Gyártó

Jindřich Valenta – Concept
 Vysokomýtská 1800, 565 01 Choceň
 Cseh Köztársaság
 tel: +420465471400
 fax: +420 465 473 304
 email: servis@my-concept.cz
 www: www.my-concept.com

Elosztó

ASPICO KFT
 Hűtőház u. 25., H-9027 Győr
 Tel.: +36 96 511 291
info@aspico.hu

Pārdevēja pienākums ir iepazīstināt patērētāju ar izstrādājuma parametriem un darbību, kā arī pilnībā un salasāmi aizpildīt garantijas talonu izstrādājuma pārdošanas dienā.

Ja nav pareizi aizpildīta vai nepareizi norādīta nepieciešamā informācija par izstrādājumu, garantijas talons ir nederīgs!

Ražotājs (vai piegādātājs) garantijas laika periodā ir atbildīgs par izstrādājuma tehniskajām īpašībām un tā darbību, ko paredz attiecīgās tehniskās normas un nosacījumi.

Garantijas laiks ilgst 24 mēnešus, sākot no pārdošanas datuma, ja ražotājs (vai piegādātājs) nav noteicis citādi.

Patērētājam garantijas ietvaros ir tiesības uz bezmaksas, savlaicīgu un pilnīgu izstrādājuma bojājumu novēršanu (skat. tālāk) vai, ja tas nav neadekvāti attiecībā pret bojājuma raksturu, tiesības uz izstrādājuma bojāto detaļu maiņu. Tiesības uz izstrādājuma maiņu vai pirkšanas līguma nosacījumu neievērošanu var izmantot tikai tad, ja ir izpildīti visi likumīgie nosacījumi, un tikai gadījumā, ja izstrādājums nav ticis pārmērīgi nolietots vai bojāts.

Garantija ir spēkā, ja ir izpildīti šādi nosacījumi:

- ievēroti izstrādājuma apkalpes instrukcijas norādījumi,
- uzrādīti visi pirkumu apliecināšie dokumenti un spēkā esoša garantijas apliecināšana.

Ar pretenzijām par bojājumiem patērētājam jāgriežas tirdzniecības vietā, kur izstrādājums tika iegādāts. Bojājumu labošanu var pieteikt tajā pašā tirdzniecības vietā, kur tika iegādāts izstrādājums, vai arī kādā no autorizētajiem servisa centriem, kuru saraksts ir norādīts iepakojuma sastāvā, vai arī varat to atrast tīmekļa vietnē: www.my-concept.com.

Brīdinājums patērētājam

Patērētāja pienākums ir saglabāt garantijas talonu un pirkuma apliecinājošu dokumentu (kases čeku, pavadzīmi u.c.), kas apliecina produkta iegādi. Sūdzību gadījumā izstrādājums rūpīgi jāiztira un jāiesaiņo tā, lai, to transportējot uz autorizēto servisa centru, tas netiktu bojāts.

Ražotājam (vai piegādātājam) ir tiesības nesegt izdevumus, kas ir saistīti ar nepamatotu sūdzību, un pieprasīt no sūdzības iesniedzēja nepieciešamo atlīdzību par izdevumiem, kas ir radušies, noskaidrojot sūdzības pamatojumu.

Tiesības uz izstrādājuma bezmaksas labošanu, respektīvi, izstrādājuma atdošanu, nav iespējams izmantot šādos gadījumos:

- ja nav tikuši ievēroti instalācijas, ekspluatācijas vai apkalpes nosacījumi, kas ir norādīti izstrādājuma lietošanas instrukcijā;
- ja bojājums ir radies mehāniskas, termiskas vai ķīmiskas iedarbības, īssavienojuma vai elektrotīkla pārsprieguma rezultātā;
- ja bojājums ir radies trešās personas neprofesionālas rīcības rezultātā;
- ja bojājums ir radies dabas katastrofas rezultātā;
- ja bojājums ir radies nepietiekošas vai nepiemērotas aprūpes dēļ, kas ir pretrunā ar lietošanas instrukciju, tostarp bojājumi, ko ir izraisījušas ūdens vai citas nogulsnes;
- ja izstrādājuma vai tā daļas nolietojums ir radies parastas lietošanas rezultātā;
- ja apsildes laukumu krāsas maiņu vai virsmu skrāpējumu ir izraisījis parasta lietošana;
- ja izskata vai funkcijas maiņu ir izraisījis saules starojums, siltums, ūdens vai citas nogulsnes;
- ja atsevišķām izstrādājuma daļām, piem., akumulatoram, spuldzēm utt., ir beidzies kalpošanas laiks.

To, kāda ir attiecīgā bojājuma izcelsme, ir tiesīgs novērtēt vienīgi ražotājs, piegādātājs, autorizētais servisa centrs vai tiesu eksperts nevis pārdevējs vai patērētājs.

Patērētājam nav tiesību uz bojātajām rezerves daļām, kas ir apmainītas garantijas remonta gaitā.

Ja patērētājs neievēro pirkšanas līguma nosacījumus, tā pienākums ir atdot izstrādājumu visā pilnībā, tostarp aprīkojumu un dokumentus, kas tikuši piegādāti kopā ar izstrādājumu.

Uz dāvanām, kuras var tikt pievienotas izstrādājumam pārdošanas laikā un kuru cena no patērētāja nav iekasēta, garantija neattiecas.

Patērētājam ir tikai tās tiesības, ko nosaka likums.

Piez.: Uz sūdzībām par bojājumiem, kas ir radušies izstrādājuma transportēšanas laikā, attiecas transportētāja sūdzību iesniegšanas nolikumi.

Ražotājs:

Jindřich Valenta – Concept
Vysokomýtská 1800, 565 01 Choceň
Česká republika
IČO 13216660
tel.: + 420 465 471 400, fax: +420 465 473 304
email: servis@my-concept.cz
www: www.my-concept.com

Piegādātājs:

Verners VT Ltd.
Piedrujas iela 22, Rīga LV-1073
Latvija
tālr.: +371 67 021 068
fakss: +371 67 021 008
e-pasts: info@verners.lv
www: www.verners.lv

Izstrādājuma raksturojums:

Modelis:	
Izstrādājuma numurs:	
Pārdošanas datums:	Pārdevēja paraksts un zīmogs:

Warranty

The manufacturer (or importer) is responsible for ensuring the product complies with the requirements of applicable legal regulations as well as those of the relevant technical standards. Moreover, they are responsible for ensuring the product has the properties the manufacturer described in documents related to the goods or those reasonably expected by the customer with regard to the nature of the goods or based on advertising produced by the manufacturer, and further they are responsible for ensuring the product is fit for the purpose proposed by the manufacturer or that a product of the same type is normally used for.

The quality warranty term is 24 months from product takeover by the customer.

The warranty does not apply to wear and tear caused by regular use. The customer shall not be entitled to any warranty claims if, prior to taking the product over, they knew the product contained a defect or if the defect is attributable to the customer.

The warranty specifically does not apply:

- if the product installation, operation and service conditions stipulated in the product operating manual have not been adhered to,
- to malfunctions caused due to mechanical, heat or chemical damage, short circuit, over voltage or incorrect installation,
- to malfunctions caused by an inexperienced third-party intervention,
- to malfunctions caused by natural disaster,
- to malfunctions caused by insufficient or inappropriate maintenance in violation of the operating manual, including malfunctions caused by water and other sediments,
- to changes in colour of the heating surface or to scratching of the surface caused as a result of using the products in an unusual manner,
- to appearance and functional changes caused by exposure to sunlight, thermal radiation of water and other sediments,
- if the service life of certain product parts expires, e.g. for accumulators, bulbs, etc.

The warranty does not apply to any products and services provided along with the product (gifts, promotional articles, etc.).

Filing a complaint

A complaint against a product defect must be filed as soon as identified, yet no later than before the end of the warranty term.

The customer must file a product complaint with the dealer from which they have purchased the product, or with any authorised service centre, a list of which is included in the product package, or available at www.my-concept.com.

While filing a product complaint, the product must be duly cleaned and securely packed so as to prevent any damage during its transport to an authorised service centre, where relevant, unless the product is delivered in person.

The customer must submit proof of having concluded a purchase contract for the product by producing the receipt.

While filing their complaint, the customer must indicate the noted defect and identify the preferred complaint application method.

Complaints processing

As long as the noted defect may be removed, the user has the right to have the defect duly removed free of charge on a timely basis.

Where such a procedure is not reasonable with regard to the nature of the defect, the user may require to be supplied a new defect-free product (replacement), or, where the defect applies to a part of the product only, replacement of the part concerned. However, if replacement of the product or any part thereof is not proportionate with regard to the nature of the defect, especially if the defect can be removed without undue delay, the customer has the right to have the defect removed free of charge.

If the noted defect is not removable, or if the customer becomes entitled to replacement of the product or a part thereof, yet the replacement is not possible, for example due to the product having been sold out, the customer has the right to return the product (withdrawal from the contract).

The customer shall have the right to a new product (replacement) or to replacement of a part of the product even if the defect can be removed, provided they cannot properly use the product due to repeated occurrence of the defect or due to a high number of such defects. In such a case, the customer also has the right to return the product (by withdrawing from the contract).

If the product is not returned (the customer does not withdraw from the contract), or if the customer does not apply the right to a new defect-free product (replacement), to replacement of a part thereof or to repair of the product, they may request a reasonable discount. The customer also has a right to a reasonable discount if a new defect-free product cannot be supplied to them, or if a product part cannot be replaced or the product repaired unless the situation is remedied within a reasonable time limit, or if remedying the situation would create major discomfort on the part of the customer.

The seller, authorised service centre or a staff member authorised by them must decide about each complaint immediately or within three business days in complicated cases. This term does not include a reasonable period of time, depending on the type of product concerned,

required for the defect to be assessed by an expert. A complaint, including defect removal, must be dealt with without any undue delay, yet no later than within 30 calendar days of the complaint filing date, unless the seller and the customer agree on a later deadline.

On returning the product (withdrawing from the contract) the customer must return any accessories and documents supplied along with the product.

The customer does not have the right to keep the defective parts and components of the product replaced as part of a repair of the product.

This shall be without prejudice to any other rights the customer may have in relation to the purchase of the product.

Remark: Complaints against products damaged in transport are governed by the carrier's complaints procedure.

Manufacturer

Jindřich Valenta - Concept
 Vysokomýtská 1800, 565 01 Choceň
 Czech Republic
 tel.: +420 465 471 400
 fax +420 465 473 304
 Company ID No. 13216660
 email: servis@my-concept.cz
 www: www.my-concept.com

Product data

Model:	
Production number:	
Date of purchase:	Seal and signature of vendor:

DE GARANTIEBEDINGUNGEN

Garantie

Der Hersteller (bzw. Importeur) garantiert, dass das Produkt den Anforderungen der Rechtsvorschriften und den durch die entsprechenden technischen Normen bestimmten Anforderungen entspricht. Weiterhin, dass das Produkt über solche Eigenschaften verfügt, die der Hersteller in den zum Produkt gehörigen Dokumenten beschrieben hat oder welche der Verbraucher in Bezug auf den Charakter der Ware und auf der Grundlage der vom Hersteller durchgeführten Werbung erwartet. Der Hersteller garantiert, dass das Produkt für die von ihm angeführten Zwecke geeignet ist.

Die Garantielaufzeit beträgt 24 Monate und beginnt mit der Produktübernahme durch den Verbraucher zu laufen.

Die Garantie bezieht sich nicht auf Mängel durch Verschleiß. Der Garantieanspruch gilt nicht, wenn dem Verbraucher vor der Produktübernahme Mängel bekannt waren oder er diese selbst verursacht hat.

Ausgenommen von der Garantie sind (insbesondere):

- Nichteinhaltung von Bedingungen für Installation, Betrieb und Bedienung gemäß Bedienungsanleitung,
- Mängel durch mechanische, chemische Schäden, Kurzschluss, Netzüberspannung oder falsche Installation,
- Mängel durch unsachgemäße Eingriffe durch nicht autorisierte Personen,
- Mängel aufgrund höherer Gewalt,
- Mängel durch unsachgemäße Wartung im Widerspruch mit der Bedienungsanleitung, einschließlich Schäden durch Wasserablagerungen,
- Farbveränderungen von Heizflächen oder Verkratzen durch üblichen Gebrauch,
- Optische und funktionale Veränderungen, verursacht durch Sonnen- und Wärmeeinstrahlung oder Wasserablagerungen und andere Ablagerungen,
- Einige Zubehörteile des Produkts wegen ihrer kürzeren Lebensdauer, z.B. Akkus, Glühbirnen usw.

Die Garantie gilt nicht für Leistungen, die mit dem Produkt kostenlos zur Verfügung gestellt wurden (Geschenke, Werbeartikel usw.).

Geltendmachung der Reklamation

Produktmängel sollten unmittelbar nach deren Feststellung reklamiert werden, spätestens jedoch vor Ablauf der Garanzzeit.

Die Reklamation ist beim Verkäufer des Produkts geltend zu machen oder bei einer autorisierten Servicestelle. Die Liste der Servicestellen ist im Lieferumfang enthalten oder unter www.my-concept.com.

Das reklamierte Produkt ist gereinigt und ordnungsgemäß verpackt an die Servicestelle zu versenden, um eventuelle Transportschäden zu vermeiden, falls es nicht persönlich übergeben wird.

Der Verbraucher ist verpflichtet einen Beleg über den Vertragsabschluss und Produktkauf vorzulegen.

Der Verbraucher ist verpflichtet den Mangel genau zu beschreiben, einschließlich des Reklamationsanspruches.

Reklamationsverfahren

Kann der reklamierte Mangel beseitigt werden, hat der Verbraucher das Recht auf eine kostenlose, zeit- und ordnungsgemäße Beseitigung des Mangels.

Sofern dies im Hinblick auf den Charakter des Mangels nicht unangemessen ist, kann der Verbraucher die Lieferung einer neuen mangelfreien Sache oder die Lieferung der fehlenden Sache fordern (Austausch). Kann der Mangel jedoch ohne unnötige Verzögerung beseitigt werden, hat der Verbraucher das Recht auf eine kostenlose Beseitigung solches Mangels.

Handelt es sich um einen irreparablen Mangel und der Verbraucher hat das Recht auf einen Austausch des Produkts oder deren Teile, und dies z.B. aufgrund der Nichtverfügbarkeit des Produkts nicht möglich ist, ist der Verbraucher berechtigt das Produkt zurückzugeben (vom Vertrag zurückzutreten).

Das Recht auf die Lieferung eines neuen Produkts (Austausch) oder deren Teile hat der Verbraucher auch bei reparablen Mängeln, falls diese wiederholt auftreten. In solchem Fall ist der Verbraucher auch berechtigt das Produkt zurückzugeben (vom Vertrag zurückzutreten).

Erfolgt keine Rückgabe (Vertragsrücktritt) oder kein Anspruch auf die Lieferung eines neuen Produkts oder deren Teile (Austausch), oder auf eine Reparatur, kann der Verbraucher einen angemessenen Nachlass fordern. Dies gilt auch im Falle, wenn kein neues Produkt oder deren Teile geliefert werden können, das Produkt nicht repariert wird, und auch dann, wenn dafür keine Ersatztermine vereinbart werden.

Verkäufer, autorisierte Servicestelle oder beauftragte Personen haben über die Reklamation unverzüglich zu entscheiden, bei schwierigen Fällen innerhalb von drei Werktagen. Diese Frist umfasst nicht den erforderlichen Zeitraum zur fachlichen Bewertung des Mangels. Der Verkäufer oder die Servicestelle ist verpflichtet die Reklamation innerhalb von 30 Tagen ab dem Tag der Geltendmachung der Reklamation zu erledigen, falls keine längere Frist vereinbart wird.

Bei Rückgabe des Produkts (Vertragsrücktritt) ist der Verbraucher verpflichtet auch jegliches Zubehör und sämtliche Dokumente zum Produkt zurückzugeben.

Der Verbraucher hat kein Recht auf die Rückgabe der mangelhaften Teile des Produkts, die im Rahmen der Reklamation ausgetauscht wurden.

Sämtliche weitere Rechte des Verbrauchers, verbunden mit dem Kauf des Produkts, bleiben durch diese Garantiebedingungen unberührt.

Anm.: Für Reklamationen von Produkten, die während des Transports beschädigt werden, gilt die Reklamationsordnung des Transportunternehmens.

Hersteller:

Jindřich Valenta – Concept
 Vysokomýtská 1800, 565 01 Choceň
 Tschechische Republik
 Ident.-Nr.: 13216660
 Tel.: +420 465 471 400, Fax: +420 465 473 304,
 E-Mail: servis@my-concept.cz
 www: www.my-concept.com

Produktdetails

Modell:	
Herstellernummer:	
Verkaufsdatum:	Stempel und Unterschrift des Verkäufers:

Garantie

Le fabricant (l'importateur, le cas échéant) est tenu responsable de la conformité du produit aux exigences réglementaires et normatives applicables. Il est aussi tenu responsable du fait que le produit présente les qualités définies dans les documents relatifs au produit ou ceux attendus par le consommateur en tenant compte de la nature et des caractéristiques du produit et sur la base de publicité du fabricant, il est également tenu responsable du fait que le produit est propre aux usages auxquels servent habituellement les biens du même type.

La durée de garantie en terme de qualité du produit est de 24 mois à partir de la date de l'acquisition du produit par le consommateur.

La garantie ne s'applique pas à l'usure du produit résultant de son usage habituel. La garantie ne s'applique pas si le consommateur a été conscient des vices du produit ou si le consommateur lui-même a causé ces vices.

La garantie est exclue si (notamment) :

- les conditions de l'installation, d'utilisation ou d'entretien du produit indiquées dans le manuel d'emploi n'ont pas été respectées,
- les dommages sont dus à un endommagement d'ordre mécanique, thermique ou chimique, à un court-circuit, surcharge de réseau ou installation autre que prévue,
- les dommages sont dus à une intervention par un tiers
- les dommages sont dus à un sinistre,
- les dommages résultent du non-respect des instructions prévues dans le manuel d'emploi y compris les anomalies dues à un dépôt d'eau ou autres,
- les changements de couleur des surfaces de chauffe ou grattage de surfaces sont dues à un usage habituel,
- s'agit des changements d'aspect ou de fonctions provoqués par le rayonnement solaire, thermique ou par le dépôt d'eau ou autres,
- certains éléments du produit sont à la fin de vie, exemple : accumulateurs, ampoules etc.

La garantie ne s'applique pas aux éléments fournis à titre gratuit avec le produit (cadeaux, objets à caractère publicitaire etc.).

Demande en garantie

Toute demande en garantie est à notifier sans délai après son identification, avant la fin de la période de garantie au plus tard.

La demande en garantie est à signaler à votre revendeur, le cas échéant au centre d'assistance autorisé dont la liste fait partie de l'emballage du produit, ou elle est indiquée sur l'adresse www.my-concept.com.

Pour envoyer le produit, objet de la réclamation, il faut le nettoyer et sécuriser pour le transport dans le centre d'assistance autorisé afin d'éviter tout endommagement, si le produit n'est pas remis personnellement.

L'utilisateur est tenu de prouver l'existence du contrat d'achat en présentant son bon d'achat.

L'utilisateur est tenu d'indiquer l'anomalie objet de réclamation et il fait choix de sa revendication découlant de sa demande en réclamation.

Liquidation de réclamation

S'il s'agit d'un défaut réparable, le consommateur a le droit de bénéficier de la réparation à titre gratuit et dans un délai prévu.

Si cela n'est pas disproportionné en tenant compte la nature du défaut, le consommateur a le droit de demander une livraison d'un nouveau produit sans vice (remplacement), ou si le défaut ne concerne qu'une partie du produit, demander le changement de cette dernière. Si la demande du remplacement du produit et de sa partie est disproportionnée en tenant compte la nature du défaut, notamment si le défaut est réparable, le consommateur a le droit de demander une réparation à titre gratuit.

S'il s'agit d'un défaut irréparable ou si le consommateur a le droit de demander un remplacement du produit ou de sa partie, mais le remplacement n'est pas réalisable, par exemple due à l'épuisement des stocks, le consommateur a le droit de retourner le produit (d'annuler le contrat de vente).

Le consommateur a le droit de demander une livraison d'un nouveau produit (remplacement) ou le remplacement d'une partie du produit en cas d'un défaut réparable si le produit ne peut pas être utilisé pour l'existence répétitive du défaut après la réparation ou pour le nombre de défauts importants. Dans un tel cas le consommateur a le droit de retourner le produit (d'annuler le contrat de vente).

Si le produit n'est pas retourné (le contrat de vente annulé) ou si le consommateur n'applique pas son droit de demander une livraison d'un nouveau produit sans défauts (remplacement), de demander un remplacement d'une partie ou de sa réparation, il peut demander le remboursement approprié. Le consommateur a le droit de demander le remboursement également dans le cas où il s'avère impossible de livrer un nouveau produit sans défauts, de remplacer une partie du produit ou de réparer le produit, ou si la réparation n'est pas réalisée dans un délai prévu ou si la remise à l'état est trop compliquée pour le consommateur.

Le revendeur, le service d'assistance autorisé ou autre personne désignée décide sur la réclamation immédiatement, dans les cas compliqués en trois jours ouvriers.

Détails du produit

Modèle :	
Numéro de série:	
Date de l'achat :	Cachet et signature du vendeur :

Le délai ci-dessus ne comprend pas le temps nécessaire pour évaluation expert du défaut en prenant compte de la nature du produit.

Toute demande en garantie doit être traitée sans délai, dans le délai de 30 jours à partir de la date de demande en garantie, s'il n'est pas prévu autrement entre le revendeur ou le service d'assistance autorisé et le consommateur.

En cas de retour du produit (annulation du contrat de vente) le consommateur est tenu de retourner tous éléments auxiliaires du produit y compris tous documents livrés avec le produit.

Le consommateur n'a pas le droit de demander le retour des pièces ou de parties du produit remplacées dans le cadre de la réparation.

Tout droit du consommateur liés à l'achat du produit n'est pas touché par les présentes conditions de garantie.

Note : La réclamation du produit endommagé pendant le transport est régie par le Code de réclamation du transporteur.

Fabricant:

Jindřich Valenta – Concept
 Vysokomýtská 1800, 565 01 Choceň
 République tchèque
 TVA n° 13216660
 tél.: + 420 465 471 400, fax: +420 465 473 304,
 email: servis@my-concept.cz
 www: www.my-concept.co

Garanzia

Il produttore (eventualmente l'importatore) risponde della conformità del prodotto ai requisiti normativi previsti dalle rispettive norme tecniche. Il produttore garantisce inoltre che il prodotto ha le qualità riportate nei documenti che si riferiscono alla merce o che l'utente si aspetta di ricevere al riguardo della natura della merce, e che il prodotto stesso è adatto al fine indicato dal produttore.

Il periodo di garanzia si stabilisce a 24 mesi dalla data di accettazione del prodotto da parte dell'utente.

La garanzia non si riferisce all'usura del prodotto provocata dall'uso normale del prodotto stesso. Il diritto di sostituzione della merce per difetto sul prodotto non spetta all'utente se quest'ultimo era al corrente del rispettivo difetto prima di accettare la merce o se il difetto lo aveva causato lui stesso.

La garanzia non si riferisce ai seguenti casi, quando (in particolare):

- non sono state rispettate le condizioni di installazione, funzionamento ed uso corretto del prodotto riportate nel manuale d'uso del prodotto stesso;
- il danneggiamento è di natura meccanica termica, chimica o elettrica, tipo cortocircuito, oppure è stato causato dalla sovratensione nella rete;
- il difetto è stato causato da un intervento inopportuno da parte di un terzo;
- il difetto è stato causato dalla furia degli elementi;
- il difetto è stato provocato dalla manutenzione insufficiente e/o impropria, eseguita in contrasto con quanto riportato nel manuale d'uso, ivi compresi i difetti causati dal calcare o da altri sedimenti;
- il cambio di colore e/o i graffi sulle superfici di riscaldamento sono la conseguenza di uso normale;
- le alterazioni visive e funzionali dovute ai raggi di sole, alla radiazione termica e/o ai sedimenti;
- decorsa la vita utile di alcuni elementi del prodotto, per esempio degli accumulatori, delle lampadine etc.

La garanzia non si riferisce agli adempimenti concessi gratuitamente insieme con il prodotto (omaggi, materiale pubblicitario etc.).

Procedura di reclamo

Il reclamo del prodotto deve essere fatto senza rinvii una volta accertato il difetto, comunque entro e non oltre la scadenza del periodo di garanzia.

Il reclamo del prodotto va presentato presso il venditore del prodotto stesso, ovvero presso un centro autorizzato qualsiasi. La lista dei centri assistenza autorizzati fa parte della confezione del prodotto o è reperibile sul sito www.my-concept.com.

Prima di presentare il prodotto al reclamo, esso deve essere dovutamente pulito e pure imballato, qualora va spedito in un centro autorizzato onde evitare il suo danneggiamento.

L'utente finale è tenuto a presentare il documento attestante l'acquisto del prodotto.

Al prodotto deve essere allegata la lettera con la descrizione del difetto contestato e l'opzione per la gestione del reclamo.

Gestione del reclamo

Qualora si tratti di un difetto riparabile, l'utente ha diritto alla riparazione gratuita e tempestiva del prodotto.

Se, considerata la natura del difetto, non si tratta di una pretesa inadeguata, l'utente può richiedere la fornitura di un prodotto privo dei difetti (la sostituzione), oppure se il difetto interessa solo un elemento concreto del prodotto, la sostituzione di tale elemento. Se però, considerata la natura del difetto, la pretesa della sostituzione risulta inadeguata in particolare se il difetto può essere eliminato in tempi previsti, l'utente ha diritto alla riparazione gratuita del prodotto.

Qualora però si tratti di un difetto irreparabile e all'utente nasce il diritto alla sostituzione del prodotto o di una sua parte e la sostituzione non è praticabile, per esempio per motivi di vendita completa del rispettivo prodotto, l'utente ha diritto di restituire il prodotto (recedere dal contratto).

Il diritto alla fornitura del prodotto nuovo (alla sostituzione), oppure al cambio di un elemento del prodotto ha l'utente anche nel caso di un difetto riparabile, se limitato nell'uso normale del prodotto per la presenza ripetuta del danno o per il numero maggiore dei danni. In tal caso l'utente ha diritto alla restituzione del prodotto (recesso dal contratto).

Se non viene effettuata la restituzione del prodotto (recessione dal contratto) oppure se l'utente non rivendica il diritto alla fornitura del prodotto nuovo (sostituzione), alla sostituzione di un elemento del prodotto oppure alla riparazione del prodotto stesso, può richiedere uno sconto adeguato. L'utente ha diritto ad uno sconto adeguato anche qualora non gli possa essere fornito un prodotto nuovo, privo dei difetti, sostituito un elemento del prodotto oppure effettuata la riparazione del prodotto stesso, nonché qualora non possa essere posto il rimedio entro un periodo adeguato oppure il provvedimento al rimedio comporti dei grossi problemi all'utente stesso.

Il venditore, il centro di assistenza autorizzato oppure un operatore incaricato da questi decidono sulla contestazione immediatamente, nei casi complicati entro tre giorni lavorativi. In quel tempo non viene calcolato il periodo necessario per una valutazione peritale del difetto.

Dettagli sul prodotto

Modello:	
Numero di matricola:	
Data di vendita:	Timbro e firma del produttore:

La contestazione del difetto e l'eliminazione dello stesso devono essere risolti senza rinvii, entro 30 giorni dal giorno di presentazione del reclamo, salve le pattuizioni diverse fatte tra il centro di assistenza autorizzato e l'utente.

Alla restituzione del prodotto (recessione dal contratto) l'utente è tenuto a restituire pure tutti gli accessori e tutti i documenti forniti insieme con il prodotto.

L'utente non ha diritto a ricevere indietro i pezzi e gli elementi difettosi del prodotto sostituiti nell'ambito della riparazione.

Ogni altro diritto dell'utente relativo all'acquisto del prodotto non viene meno con l'applicazione delle condizioni di garanzia.

Nota: La contestazione del prodotto danneggiato durante il trasporto è regolata dall'ordinamento contestazioni del trasportatore.

Produttore:

Jindřich Valenta – Concept
 Vysokomýtská 1800, 565 01 Choceň
 Repubblica Ceca
 C.F. 13216660
 tel.: + 420.465.471.400, fax: +420.465.473.304.
 email: servis@my-concept.cz
 www: www.my-concept.com

ES CONDICIONES DE GARANTÍA

Garantía

Es responsabilidad del fabricante (o importador) que el producto cumpla con los requisitos legales y lo dispuesto por las normas técnicas aplicables. Es también su responsabilidad que el producto tenga las propiedades descritas en la documentación vinculada al mismo o las que el consumidor pudiese esperar dada la naturaleza del producto y la publicidad llevada a cabo por el fabricante, y es también su responsabilidad que el producto sea adecuado para el propósito indicado o para su uso habitual.

La garantía por la calidad del producto es válida por 24 meses a partir de su entrega al consumidor.

La garantía no cubre el desgaste resultante del uso habitual. El derecho a reclamación no será aplicable si, antes de haber recibido el producto, el consumidor sabía que este era defectuoso o si él hubiese causado el defecto.

La garantía no es válida en caso de que (en particular):

- que no se hubiesen cumplido las condiciones para la instalación, funcionamiento y operación del producto descritas en el manual,
- que el defecto hubiese resultado de daños mecánicos, térmicos o químicos, cortocircuitos, sobretensión en la red o de una instalación incorrecta,
- que el defecto hubiese sido causado por la intervención indebida de terceros,
- que el defecto hubiese sido causado por un desastre natural,
- el defecto hubiese sido causado por un mantenimiento insuficiente o incorrecto, incluyendo aquellos causados por sedimentos de agua u otro tipo,
- cambios en el color de la superficie de calentamiento o rayaduras sean el resultado del uso habitual,
- tratarse de cambios de apariencia o funcionales causados por la radiación solar o térmica o por sedimentos de agua u otro tipo,
- haber concluido la vida útil de alguno de los componentes del producto (acumuladores, bombillas, etc.)

La garantía no cubre los objetos proporcionados gratuitamente junto con el producto (regalos, materiales promocionales, etc.).

Reclamaciones

Las reclamaciones por defectos deben ser realizadas sin demora innecesaria y antes del vencimiento de la garantía.

El consumidor presentará su reclamación en el establecimiento en donde adquirió el producto o en cualquiera de los servicios autorizados incluidos en la lista que forma parte del embalaje del producto, que también puede encontrarse en internet, en la dirección www.my-concept.com.

Para presentar la reclamación, el producto debe ser adecuadamente limpiado y puesto en un embalaje seguro para evitar daños durante un eventual transporte al servicio autorizado, en caso de que no sea entregado en persona.

El consumidor tiene la obligación de demostrar la celebración de un contrato de compraventa mediante la presentación de un comprobante de compra.

Junto con la reclamación, el consumidor describirá el supuesto defecto y seleccionará la reclamación.

Resolución de reclamaciones

Si se tratase de un defecto corregible, el consumidor tendrá derecho a que el defecto sea corregido sin cargo y de manera oportuna y apropiada.

De no ser desproporcionado a la naturaleza del defecto, el consumidor podrá exigir la entrega de un nuevo producto sin defectos (reemplazo) o, si el defecto se relacionase a un componente del producto, podrá exigir el reemplazo de dicho componente. Sin embargo, si el reemplazo del producto o su componente fuese desproporcionado a la naturaleza del defecto, en especial si el defecto pudiese ser corregido sin demora, el consumidor tendrá derecho a que el defecto sea corregido sin cargo.

Si se tratase de un defecto no corregible, o si el consumidor tuviese derecho al reemplazo del producto o su componente, pero dicho reemplazo no fuese posible, por ej. debido a que el producto estuviese agotado, el consumidor tendrá derecho a devolver el producto (rescindir el contrato).

El consumidor tiene derecho a recibir un nuevo producto (reemplazo) o partes del mismo, incluso en caso de defectos que sean reparables si no fuese posible utilizar el objeto apropiadamente debido a un defecto recurrente luego de su reparación o a un número mayor de defectos. En tal caso, el consumidor también tendrá derecho a devolver el producto (rescindir el contrato).

Si el consumidor no devolviese el producto (rescisión de contrato) o no ejerciese su derecho a recibir un nuevo producto sin defectos (reemplazo) o un reemplazo de un componente del mismo, o a que el producto sea reparado, podrá exigir un descuento razonable. El consumidor tendrá derecho a un descuento razonable también en caso de que no sea posible: entregarle un nuevo producto sin defectos, el reemplazo de un componente del producto, la reparación del producto o que la situación no pueda ser remediada en un plazo razonable o que esto le haya causado al consumidor dificultades considerables.

El vendedor, el servicio autorizado o un empleado por estos designado decidirá sobre el reclamo de inmediato o dentro de los tres días hábiles en casos complicados. Este plazo no incluirá el periodo razonable necesario según el tipo de producto para la evaluación profesional del defecto.

La reclamación, incluyendo la corrección de los defectos deberá ser resuelta sin demora innecesaria, a más tardar a los 30 días a partir de la presentación de la reclamación, a menos que el vendedor o el servicio autorizado que resuelva el reclamo acuerde una extensión del plazo con el consumidor.

Al devolver el producto (renunciar al contrato), el consumidor está obligado a devolver también los accesorios y todos la documentación entregada con el mismo.

El consumidor no tiene derecho a recibir los componentes o las piezas defectuosas que hubiesen sido reemplazados al reparar el producto.

Todos los demás derechos del consumidor vinculados a la compra del producto no se verán afectados por las presentes condiciones de garantía.

Nota: La reclamaciones por daños al producto durante su transporte se rigen por el reglamento de reclamaciones del transportista.

Fabricante

Jindřich Valenta - Concept
 Vysokomýtská 1800, 565 01 Choceň,
 República Checa
 CIF 13216660
 tel.: + 420 465 471 400, fax: +420 465 473 304,
 email: servis@my-concept.cz
 www: www.my-concept.com

Detalles del producto

Modelo:	
Número de serie:	
Fecha de venta:	Sello y firma del vendedor:

RO CONDIȚII DE GARANȚIE

Garanție

Producătorul (eventual importatorul) răspunde de faptul că produsul este în conformitate cu legislația și îndeplinește cerințele stabilite de normele tehnice aferente. De asemenea răspunde pentru faptul că produsul are caracteristicile pe care producătorul le-a descris în documentele legate de produs sau pe care consumatorul le-a presupus, ținând cont de natura produsului și pe baza reclamei producătorului, fiind responsabil și pentru faptul că produsul se potrivește scopului pe care producătorul l-a menționat sau pentru care se folosește un astfel de produs.

Termenul de garanție pentru calitatea produsului este de 24 luni de la preluarea produsului de către consumator.

Garanția nu include uzura produsului cauzată de utilizarea normală a acestuia. Consumatorul nu beneficiază de dreptul de garanție dacă înaintea preluării produsului a știut că produsul are defecțiuni sau dacă a cauzat el însuși defectul.

Garanția este exclusă în cazurile în care (în special):

- nu au fost respectate condițiile de instalare, exploatare și servirea a produsului, care sunt menționate în manualul de utilizare,
- defecțiunea a apărut din cauza deteriorării mecanice, termice sau chimice, prin scurtcircuitare, supratensiune în rețea sau instalare incorectă,
- defecțiunea a apărut prin intervenirea neautorizată a unei persoane terțe,
- defecțiunea a apărut la o calamitate naturală,
- defecțiunea a apărut ca urmare a unei întrețineri insuficiente sau necorespunzătoare, în contradicție cu manualul de utilizare, inclusiv defecțiunile cauzate de depunerile de apă și altele,
- a apărut modificarea culorii suprafețelor de încălzire sau zgărierea suprafețelor prin folosirea obișnuită,
- este vorba de modificările de aspect și funcționalitate cauzate de radiații solare, radiații termice sau de depunerile de apă sau altele,
- expiră durata de viață a unor părți ale produsului, de ex. a acumulatorului, becurilor etc.

Garanția nu include obiectele care au fost oferite gratuit împreună cu produsul (cadouri, obiecte de promovare, etc.).

Valorificarea reclamației

Reclamarea defecțiunii produsului trebuie valorificată fără o întârziere inutilă după depistarea acesteia, cel târziu însă înainte de expirare a perioadei de garanție.

Reclamarea produsului se valorifică de către consumator la vânzătorul la care a achiziționat produsul, eventual la oricare dintre service-uri autorizate a căror listă face parte din livrarea produsului, eventual care este menționat pe internet la adresa www.my-concept.com.

În cazul unei reclamații a produsului, acesta trebuie curățat în mod corespunzător și ambalat în siguranță, pentru a se evita deteriorarea la transportul acestuia în service-ul autorizat, în cazul în care produsul nu este predat personal.

Consumatorul are obligația de a dovedi încheierea contractului de vânzare-cumpărare prin prezentarea unui document de achiziționare a acestuia.

În același timp, la reclamația produsului consumatorul descrie defecțiunile reclamate și efectuează opțiunea dreptului la reclamare.

Soluționarea reclamației

În cazul în care este vorba de o defecțiune care poate fi eliminată, consumatorul are dreptul la eliminarea gratuită, la timp și reglementară a defecțiunii.

Dacă acest lucru nu este posibil, ținând cont de natura defecțiunii, consumatorul poate solicita livrarea unui produs nou fără defecțiuni (schimb), sau dacă defecțiunea este legată doar de o piesă a produsului, schimbul unei astfel de piese. Dacă însă, având în vedere natura defecțiunii, mai ales când defecțiunea poate fi eliminată fără întârziere, cerința de schimbare a produsului sau a componentei acestuia este neadekvată, consumatorul are dreptul la eliminarea gratuită a defecțiunii.

În cazul în care este vorba de o defecțiune care nu poate fi eliminată, eventual în cazul în care consumatorul are dreptul la schimbul produsului sau a componentei acestuia însă acest schimb nu este posibil, de ex. din motivul neexistenței acestui produs, consumatorul este îndreptățit să returneze produsul (reziliere la contract).

Consumatorul are dreptul la livrarea unui produs nou (schimb) sau la înlocuirea componentei produsului și în cazul în care defecțiunea poate fi eliminată, însă produsul nu poate fi folosit reglementar din cauza defecțiunilor repetate ale defecțiunii reparate sau în cazul unui număr mai mare de defecțiuni. În aceste cazuri consumatorul are dreptul la returnarea produsului (reziliere la contract).

Dacă nu se ajunge la returnarea produsului (reziliere la contract) sau dacă consumatorul nu valorifică dreptul de livrare a unui produs fără defecțiuni (schimb), la înlocuirea componentelor acestuia sau la repararea produsului, poate solicita o reducere adecvată. Consumatorul are dreptul la o reducere adecvată și în cazul în care nu-i poate fi livrat un produs nou fără defecțiuni, nu poate fi înlocuită componenta sau produsul reparat, precum și în cazul în care nu se ajunge la remediere într-un timp adecvat sau remedierea ar cauza consumatorului probleme semnificative.

Vânzătorul, service-ul autorizat sau muncitorul desemnat de acesta va hotărî despre reclamație imediat, în cazurile complicate în termen de trei zile lucrătoare. Această perioadă nu include perioada adecvată, în funcție de tipul produsului, necesară evaluării profesionale a defecțiunii.

Reclamația, inclusiv eliminarea defecțiunii, trebuie soluționată fără amânare inutilă, cel târziu în 30 de zile de la valorificarea reclamației, dacă vânzătorul sau service-ul autorizat care soluționează reclamația nu au convenit cu consumatorul asupra unei perioade mai lungi.

Date despre produs

Model:	
Numărul de fabricație:	
Data vânzării:	Ștampila și semnătura unității de vânzare:

La returnarea produsului (reziliere la contract) consumatorul trebuie să returneze de asemenea accesoriile produsului și toate documentele livrate împreună cu produsul.

Consumatorul nu are dreptul la livrarea pieselor și a componentelor defecte, care au fost înlocuite în cadrul reparației produsului.

Celelalte drepturi ale consumatorului, legate de achiziționarea produsului, nu sunt afectate de aceste condiții de garanție.

Notă: Reclamațiile produsului deteriorat în timpul transportului sunt reglementate de regulamentul de reclamații al transportatorului.

Producător

Jindřich Valenta - Concept
 Vysokomýtská 1800, 565 01 Choceň,
 Republica Cehă
 CUI 13216660
 tel.: +420 465 471 400, fax: +420 465 473 304,
 email: servis@my-concept.cz
 www: www.my-concept.com

Distribuitor

ALTEX ROMANIA S.R.L.
 Sos. Bucuresti Nord, Nr. 10, 077 190 Voluntari City
 Ilfov County

DANTE INTERNATIONAL SA
 Sos. Virtutii 148, spatiul E47, 060787 Bucuresti, Sector 6

concept

concept

concept

DISTRIBUTOŘI | Distributors

ver 1.11-2021

CZ	Producent Výrobce Gyártó Ražotājs Jindřich Valenta - Concept • Vysokomýtská 1800 • 565 01 Choceň • www.my-concept.cz servis@my-concept.cz • tel. +420 465 471 400 • fax: 465 473 304 • Czech Republic Česká republika Čehija
SK	Distribútor CONCEPT Slovensko s.r.o. • Hurbanova 1563/23 • 911 01 Trenčín tel./fax: +421 32 658 34 65 • www.my-concept.sk
PL	Dystrybutor CONCEPT POLSKA sp. z o. o. • Ostrowskiego 30 • 53-238 Wrocław tel.: +48 71 339 04 44 • fax: 71 339 04 14 • www.my-concept.pl
HU	Elosztó ASPICO KFT • Hűtőház u. 25. • H-9027 Győr • +36 96 511 291 • info@aspico.hu • Szármanási hely: Kína
RO	Distribuitor ALTEX ROMANIA S.R.L. • Sos. Bucuresti Nord, Nr. 10 • 077 190 Voluntari City • Ilfov County DANTE INTERNATIONAL SA • Sos. Virtutii 148, spatiul E47 • 060787 Bucuresti • Sector 6
LV	Izplatītājs Verners VT Ltd. • Piedrujas iela 22 • 1073 Riga tel. + 371 67 021 068 • fax: +371 67 021 008
LT	Platintojas UAB Avitelos prekyba • Taikos pr. 15 • 91135 Klaipėda
NL	Distributeur Elmarc B.V. • Kolenbranderstraat 28 • 2984 AT Ridderkerk
EE	Turustaja E-Rigonda OÜ • Kvartsi 8 • 11212 Tallinn

SEZNAM SERVISNÍCH MÍST | List of service points

ver 1.11-2021

Zoznam servisných stredísk | Wykaz punktów serwisowych | Szolgáltatók listáját Popis uslužnih mjesta | Lista unităților service

CZ	Jindřich Valenta - Concept • Vysokomýtská 1800 • 565 01 Choceň • www.my-concept.cz servis@my-concept.cz • tel. +420 465 471 400 • fax: 465 473 304 • Czech Republic Česká republika Čehija
SK	SERVIS ABC s.r.o. • Štefánikova 50 • 949 03 Nitra • tel. 037/6526063 • info@servisabc.sk D-J service s.r.o. • Šebastovská 2530/5 • 080 06 Prešov • 051/7767666 • djservis@djservis.net HOSPOL elektro spol. s r.o. • Rustaveliho 7 • 831 06 Bratislava • 02/44889832 • hospol@hospol.sk T.V.A. servis s.r.o. • Južná trieda 48/D • 040 01 Košice • 055/6338501 • tvaservis@tvaservis.sk VILLA MARKET s.r.o. • Odborárov 49 • 052 01 Spišská Nová Ves • 053/4421857 • servis@villamarket.sk ELSPO BB s.r.o. • Internátna 2318/24 • 974 01 Banská Bystrica • 048/4135535 • objednavky@elektroobchod-elspo.sk
PL	CONCEPT POLSKA sp. z o. o. • Ostrowskiego 30 • 53-238 Wrocław tel.: +48 71 339 04 44 • fax: 71 339 04 14 • www.my-concept.pl
HU	ASPICO KFT • Hűtőház u. 25. • H-9027 Győr • +36 96 511 291 • info@aspico.hu
HR	Horvat elektronika d.o.o. • Dravska 8 • HR-40305 • Pušćine • +385 040 895 500 • servis@horvat-elektronika.hr
RO	S.C. DEPANERO S.R.L. • Soseaua Orhideelor Nr.27-29 Sector 1 • 010953 • Bucuresti • 0310051784 • service@depanero.ro